



PREFEITURA MUNICIPAL DE SANTALUZ

PC CORONEL JOSE LEITAO - CENTRO

CNPJ: 13.807.870/0001-19 - CEP: 48.880-000 - SANTALUZ - BA

NOTA DE LIQUIDAÇÃO

PROCESSO ADM: 094-2023

EMPENHO: 927 / 2023 Nº SUB-EMPENHO: 4194 Data do Sub-Empenho: 18/12/2023 TIPO DO EMPENHO: Estimativo

FORNECEDOR

Nome: 4952 - MP2 CONSTRUCOES LTDA
 Endereço: AV TANCREDO NEVES, 2539
 Bairro: CAMINHO DAS ARVORES
 CNPJ: 24.597.344/0001-98 Insc. Estadual:
 Conta Corrente: 67153-3 Agência: 3673
 Cidade: CPF:
 Banco: 237 - BANCO BRADESCO S.A.
 Tipo Pessoa: Jurídica
 Complemento: EDIF COND.CEO SALVADOR SHOPP
 Estado:

DOTAÇÃO ORÇAMENTARIA

Reduzido: 1007.4451.90 - ORÇAMENTÁRIO E SUPLEMENTAR Data do Empenho: 10/10/2023

Unidade: 1201 - SECRETARIA MUNICIPAL DE INFRAESTRUTURA
 Função: 15 - Urbanismo
 Sub-Função: 451 - Infra-estrutura Urbana
 Programa: 008 - INFRAESTRUTURA E DESENVOLVIMENTO ECONÔMICO SUSTENTÁVEL
 Ação: 1.007 - Investimentos em Obras Estruturantes
 Elemento: 4.4.90.51.00 - Obras e Instalações
 Fonte: 1754 - Recursos de Operações de Crédito
 Sub-Elemento: 4.4.90.51.01 - OBRAS E INSTALACOES (MAO DE OBRA)

Modalidade: Concorrência para obras e serviços de engenhari	Nº Lic.: 003-2023CONC	Saldo Anterior	Valor do Empenho	Saldo Atual
Convênio:	Contrato: 176-2023	833.701,47	338.719,63	494.981,84
Patrimônio: -				

HISTÓRICO

REFERENTE A PRESTAÇÃO SERVIÇOS DE ENGENHARIA NA EXECUÇÃO DE OBRA NA CONSTRUÇÃO DE SHOPPING POPULAR NO MUNICÍPIO DE SANTALUZ-BA, ATENDENDO AS NECESSIDADES DA SECRETARIA DE INFRAESTRUTURA DO MUNICÍPIO DE SANTALUZ-BA, CONFORME CONTRATO Nº176-2023, CONCORRÊNCIA PUBLICA Nº003-2023, REFERENTE A BOLETIM DE MEDIÇÃO.Nº03, PERÍODO DE 01/11/2023 A 30/11/2023. NFS-e.Nº465.

Movimentação Empenho

Saldo Anterior	Sub-Empenho	Saldo Atual
809.000,00	808.992,60	7,40

Data do Empenho: 10/10/2023

Data do Liquidação: 18/12/2023

RETENÇÕES

Código	Descrição	Valor
2.1.8.8.1.01.04.00.00.057	IRRF - Fonte 1754	9.707,91
2.1.8.8.1.01.08.00.00.057	ISS - Fonte 1754	24.269,78
2.1.8.8.3.01.02.00.00.123	INSS PRESTADOR DE SERVIÇO - PM FONTE 90	53.393,51
## Setecentos e vinte e um mil e seiscentos e vinte e um reais e quarenta centavos ##		Valor Retido
		87.371,20
		Valor Líquido
		721.621,40

DOCUMENTOS COMPROBATÓRIOS

NOTA FISCAL	Data Emissão	Número	Série	Sub-Série	Data Validade	Valor R\$
	15/12/2023	465	U			808.992,60

DESDOBRAMENTOS (PCASP)

Código	Descrição	Valor R\$
123210601	LIQUIDAÇÃO OBRAS EM ANDAMENTO	808.992,60

Declaro que os materiais foram recebidos e/ou serviços prestados em 18/12/2023.

Declaro que a despesa relativa a nota de empenho supra está liquidada em 18/12/2023, podendo efetuar o pagamento.

ARISMÁRIO BARBOSA JUNIOR
 Prefeito Municipal
 Matrícula: 6422

WALDSON LOPES DE GÓES FILHO
 Contador(a)
 CPF: 024.127.355-22

3330904





PREFEITURA MUNICIPAL DO SALVADOR
SECRETARIA MUNICIPAL DA FAZENDA

NOTA FISCAL DE SERVIÇOS ELETRÔNICA - Nota Salvador

Número da Nota:
00000465
Data e Hora de Emissão:
15/12/2023 11:41:14
Código de Verificação:
WUR4-ERJR

PRESTADOR DE SERVIÇOS

CPF/CNPJ:
24.597.344/0001-98
Nome/Razão Social:
MP2 CONSTRUÇÕES LTDA
Endereço:
Ave Tancredo Neves 2639 , ED:COND.CEO SALVADOR SHOPPING - CAMINHO DAS ÁRVORES - Salvador -
CEP: 41820-021 - BA
dpm@outlook.com.br

Inscrição Municipal:
661.323/001-97

TOMADOR DE SERVIÇOS

Nome/Razão Social:
MUNICIPIO DE SANTALUZ
CPF/CNPJ:
13.807.870/0001-19
Endereço:
PRA CORONEL JOSE LEITAO 06, TERREO CENTRO - Santaluz - CEP: 48880-000/BA
E-mail:

Inscrição Municipal:

DISCRIMINAÇÃO DOS SERVIÇOS

CONSTRUÇÃO DO SHOPPING POPULAR, NO MUNICIPIO DE SANTALUZ-BA
OBRA DE CONSTRUÇÃO DO SHOPPING POPULAR
OBRA Nº: 090/2023 CONCORRÊNCIA PÚBLICA Nº 003/2023 Nº DO CONTRATO: 176-2023 PROCESSO ADMINISTRATIVO: 094-2023
BM 03 PERÍODO DE MEDIÇÃO: 01/11/2023 a 30/11/2023
Valor total: R\$ R\$ 808.992,60
Valor Material 40%: R\$ 323.597,04. Base de cálculo do INSS 60%: 485.395,56 x 11% R\$: 53.393,51
Valor do ISS 5%: R\$ 24.269,78
Dados Bancários - Bradesco AG: 3673/ C/C: 67153-3

VALOR TOTAL DA NOTA = R\$808.992,60

CNAE:

4299699 - Outras obras de engenharia civil não especificadas anteriormente

Item da Lista de Serviços:

00702 - Execução, por administração, empreitada ou subempreitada, de obras de construção civil, hidráulica ou elétrica e de outras o...

Valor Total das Deduções (R\$):	Base de Cálculo (R\$):	Alíquota (%):	Valor do ISS (R\$):	Crédito Nota Salvador (R\$):
323.597,04	485.395,56	5,00%	24.269,78	0,00

OUTRAS INFORMAÇÕES

Valor INSS (R\$):	Valor PIS (R\$):	Valor COFINS (R\$):	Valor IR (R\$):	Valor CSLL (R\$):	Outras Retenções (R\$):	Valor Líquido (R\$):
53.393,51	0,00	0,00	0,00	0,00	24.269,78	731.329,31

- Esta Nota Salvador foi emitida com respaldo na Lei 7.186/2006.
- O ISS desta Nota Salvador é devido FORA do Município de Salvador. Tributação devida para Santaluz-BA.
- Esta Nota Salvador não gera crédito pois o tomador não possui inscrição municipal em Salvador.
- COMPETÊNCIA: 12/2023 (mês/ano)
- Código de Tributação do Município: 0702-0/01 - Construção de edificações residenciais de qualquer tipo

Evaldo Almeida Moraes
Engenheiro Civil
RNP 051417303-3

DECLARO PARA OS DEVIDOS FINS QUE:

O(s) Serviço(s) foi(ram) prestado(s)

O(s) Material(is) foi(ram) recebido(s)

A(s) Obra(s) foi(ram) efetuada(s)

EM 15/12/23 Assinatura _____





PREFEITURA MUNICIPAL DE SANTA LUZ
PRAÇA DO TANQUE GRANDE
13.807.870/0001-19

DOCUMENTO DE ARRECAÇÃO MUNICIPAL - DAM

I.R.R.F - 2023

I.R.R.F

Nº DAM: 364427		CONTRIBUINTE 30349 - MP2 CONSTRUÇOES LTDA		INSCRIÇÃO: 30349	
TIPO / NOME LOGRADOURO: AV TANCREDO NEVES					NÚMERO: 2539
COMPLEMENTO:		BAIRRO: CAMINHO DAS ARVORES	MUNICÍPIO: SALVADOR	UF: BA	
DOCUMENTOS					
C.P.F.:	R.G.:	ORGÃO	C.N.P.J.: 24.597.344/0001-98		
DESCRIÇÃO DA ATIVIDADE					
CÓDIGO ATIV: 433	ESPECIFICAÇÃO: I.R.R.F				
COMPOSIÇÃO DO TRIBUTO					
Base Cálculo: 9.707,91	Quantidade/Alíquota (%): 1,000	Valor UFPM: 1,000	Valor R\$: 9.707,91	Taxa Expediente R\$:	Valor Total R\$: 9.707,91
DADOS PARA PAGAMENTO					
DATA LANÇAMENTO: 20/12/2023	PARCELA: 1/1	EXERCÍCIO: 2023	DATA EMISSÃO: 20/12/2023 11:22:17	DATA DE VENCIMENTO: 31/12/2023	
Composição do Imposto/Lançamentos			(=) VALOR DEVIDO - R\$	9.707,91	
Valor do Tributo:	9.707,91	Valor Devido sem Desconto:	9.707,91		
Taxa de Expediente:		Valor do Desconto:	0,00	(-) VALOR DO DESCONTO - R\$	
Valor de Base Cálculo:	9.707,91	Valor Devido com Desconto:	9.707,91		
INSTRUÇÕES:			(+) CORREÇÃO MONETÁRIA - R\$		
1) Pagável na agências da Caixa Econômica Federal e Banco do Brasil;			(+) MULTA DE MORA - R\$		
2) Multa de 02% após o vencimento sobre o valor devido;			(+) JUROS DE MORA - R\$		
3) Juros de mora de 0,33% ao dia após o vencimento;			(=) VALOR A PAGAR - R\$	9.707,91	
4) NF-e Nº 465 - Data de emissão: 15/12/2023.					

Operador: Daniele Nicodemos Da Silva



8179000097 . 4 07913906202 . 4 31231010100 . 0 00036442707 . 0

AUTENTICAÇÃO MECÂNICA

VIA CONTRIBUINTE

DESTAQUE AQUI

VÁLIDO SOMENTE SE AUTENTICADO MECANICAMENTE POR BANCO AUTORIZADO



8179000097 . 4 07913906202 . 4 31231010100 . 0 00036442707 . 0

ATENÇÃO: NÃO AMASSE, NÃO DOBRE, NÃO PERFURE



PREFEITURA MUNICIPAL DE SANTA LUZ
PRAÇA DO TANQUE GRANDE
13.807.870/0001-19

DOCUMENTO DE ARRECAÇÃO MUNICIPAL - DAM

I.R.R.F - 2023

I.R.R.F

PARCELA: 1/1	Nº DAM: 364427	EXERCÍCIO: 2023	DATA EMISSÃO: 20/12/2023 11:22:17	DATA VENCIMENTO: 31/12/2023	INSCRIÇÃO: 30349
IDENTIFICAÇÃO DO CONTRIBUINTE 30349			(=) VALOR DEVIDO - R\$	9.707,91	
MP2 CONSTRUÇOES LTDA			(=) VALOR A PAGAR - R\$	9.707,91	



PREFEITURA MUNICIPAL DE SANTA LUZ
PRAÇA DO TANQUE GRANDE
13.807.870/0001-19

DOCUMENTO DE ARRECAÇÃO MUNICIPAL - DAM

ISSQN Terceiros

Nº DAM: 364426	CONTRIBUINTE 30349 - MP2 CONSTRUÇOES LTDA		INSCRIÇÃO:	
TIPO / NOME LOGRADOURO: TANCREDO NEVES				NÚMERO: 2539
COMPLEMENTO:		BAIRRO: CAMINHO DAS ARVORES	MUNICÍPIO: SALVADOR	UF: BA
DOCUMENTOS				
C.N.P.J. / CPF: 24.597.344/0001-98		R.G.:	ORGÃO	
TOMADOR				
CONTRIBUINTE TOMADOR: PREFEITURA MUNICIPAL DE SANTALUZ			C.N.P.J. / CPF: 13.807.870/0001-19	
COMPOSIÇÃO DO TRIBUTO				
Base Cálculo: 485.395,56	Aliquota (%): 5,000	Valor R\$: 24.269,78	Taxa Expediente R\$:	Valor Total R\$: 24.269,78
DADOS PARA PAGAMENTO				
DATA LANÇAMENTO: 31/12/2023	MÊS REFERÊNCIA: Dezembro	EXERCÍCIO: 2023	DATA EMISSÃO: 20/12/2023 11:20:34	DATA DE VENCIMENTO: 31/12/2023
INSTRUÇÕES: 1- PAGÁVEL NAS AGENCIAS E CASH ELETRÔNICO DA CAIXA ECONÔMICA E BANCO DO BRASIL. 2- RECEBER ATE A DATA DE VENCIMENTO 3- NF-465 - DATA DE EMISSÃO: 15/12/2023		(=) VALOR DEVIDO - R\$	24.269,78	
		(-) VALOR DO DESCONTO - R\$		
		(+) CORREÇÃO MONETÁRIA - R\$		
		(+) MULTA DE MORA - R\$		
		(+) JUROS DE MORA - R\$		
		(=) VALOR A PAGAR - R\$	24.269,78	



Operador: Daniele Nicodemos Da Silva



81730000242 . 2 69783906202 . 6 31231010500 . 1 00036442612 . 2

AUTENTICAÇÃO MECÂNICA

VIA CONTRIBUINTE

DESTAQUE AQUI

VÁLIDO SOMENTE SE AUTENTICADO MECANICAMENTE POR BANCO AUTORIZADO



81730000242 . 2 69783906202 . 6 31231010500 . 1 00036442612 . 2

ATENÇÃO: NÃO AMASSE, NÃO DOBRE, NÃO PERFURE



PREFEITURA MUNICIPAL DE SANTA LUZ
13.807.870/0001-19
PRAÇA DO TANQUE GRANDE

DOCUMENTO DE ARRECAÇÃO MUNICIPAL - DAM

ISSQN Terceiros



MÊS REFERÊNCIA: Dezembro	Nº DAM: 364426	EXERCÍCIO 2023	DATA 20/12/2023 11:20:34	DATA VENCIMENTO: 31/12/2023
INSCRIÇÃO		(=) VALOR DEVIDO - R\$		24.269,78
MP2 CONSTRUÇOES LTDA		(=) VALOR A PAGAR - R\$		24.269,78





Estado da Bahia
PREFEITURA MUNICIPAL DE SANTALUZ-BA
SECRETARIA DE INFRAESTRUTURA



CONCORRÊNCIA PÚBLICA Nº 003/2023
Nº DO CONTRATO: 176/2023
PROCESSO ADMINISTRATIVO Nº 094/2023
OBRA Nº 090/2023

PERÍODO DE MEDIÇÃO	01/11/2023 a 30/11/2023
OBJETO	CONSTRUÇÃO DO SHOPPING POPULAR, NO MUNICÍPIO DE SANTALUZ-BA
CNPJ	24.597.344/0001-98
VALOR DA 3ª MEDIÇÃO	R\$ 808.992,60

Obra
CONTRATAÇÃO DE EMPRESA PARA EXECUÇÃO DO SHOPPING POPULAR, NO MUNICÍPIO DE SANTALUZ-BA

Bancos B.D.I Encargos Sociais
SINAPI - 11/2022 - Bahia 23,54% Não Desonerado:
ORSE - 11/2022 - Sergipe Horista: 115,15% Mensalista: 71,22%

PLANILHA ORÇAMENTARIA									MEDIÇÃO 03		ACUMULADO		SALDO	% EXECUTADO	
Item	Código	Banco	Descrição	Und	Quant.	Valor Unit	Valor Unit com BDI	Total	Peso (%)	QUANT.	PREÇO TOTAL	QUANT.			PREÇO TOTAL
1			SERVIÇOS PRELIMINARES					R\$ 292.944,20	3,64%						
1.1	51	ORSE	Placa de obra em chapa aço galvanizado, instalada - Rev 02_01/2022	m²	6,00	R\$ 400,76	R\$ 495,10	R\$ 2.970,60	0,04%	0,00	R\$ 0,00	6,00	2.970,60	R\$ 0,00	100%
1.2	98459	SINAPI	TAPUME COM TELHA METÁLICA. AF_05/2018	m²	500,00	R\$ 115,78	R\$ 143,03	R\$ 71.515,00	0,89%	0,00	R\$ 0,00	500,00	71.515,00	R\$ 0,00	100%
1.4	97622	SINAPI	DEMOLIÇÃO DE ALVENARIA DE BLOCO FURADO, DE FORMA MANUAL, SEM REAPROVEITAMENTO. AF_12/2017	m³	122,90	R\$ 53,52	R\$ 66,12	R\$ 8.126,15	0,10%	0,00	R\$ 0,00	122,90	8.126,14	R\$ 0,00	100%
1.5	100938	SINAPI	TRANSPORTE COM CAMINHÃO BASCULANTE DE 10 M³, EM VIA INTERNA (DENTRO DO CANTEIRO - UNIDADE: M3XXM). AF_07/2020	M3XXM	5000,00	R\$ 7,40	R\$ 9,14	R\$ 45.700,00	0,57%	0,00	R\$ 0,00	4325,04	39.530,82	R\$ 6.169,18	87%
1.6	97644	SINAPI	REMOÇÃO DE PORTAS, DE FORMA MANUAL, SEM REAPROVEITAMENTO. AF_12/2017	m²	6,72	R\$ 9,02	R\$ 11,14	R\$ 74,86	0,00%	0,00	R\$ 0,00	6,71	74,76	R\$ 0,10	100%
1.7	97645	SINAPI	REMOÇÃO DE JANELAS, DE FORMA MANUAL, SEM REAPROVEITAMENTO. AF_12/2017	m²	9,00	R\$ 33,39	R\$ 41,25	R\$ 371,25	0,00%	0,00	R\$ 0,00	9,00	371,25	R\$ 0,00	100%
1.8	97647	SINAPI	REMOÇÃO DE TELHAS, DE FIBROCIMENTO, METÁLICA E CERÂMICA, DE FORMA MANUAL, SEM REAPROVEITAMENTO. AF_12/2017	m²	3596,13	R\$ 3,36	R\$ 4,15	R\$ 14.923,94	0,19%	0,00	R\$ 0,00	3596,13	14.923,93	R\$ 0,00	100%
1.9	8742	ORSE	Restauração - Recuperação de armaduras de concreto armado, inclusive lixamento e proteção com tinta Nitoprimer Rev. 01_03/2022	m	32,00	R\$ 53,02	R\$ 65,50	R\$ 2.096,00	0,03%	0,00	R\$ 0,00	0,00	0,00	R\$ 2.096,00	0%
1.10	7989	ORSE	Demolição de pavimentação em paralelepípedo sem reaproveitamento	m²	3155,59	R\$ 10,88	R\$ 13,44	R\$ 42.411,13	0,53%	0,00	R\$ 0,00	3155,59	42.411,12	R\$ 0,00	100%
1.11	16	ORSE	Demolição manual de piso cimentado sobre lastro de concreto - Rev 01	m²	3596,13	R\$ 23,58	R\$ 29,13	R\$ 104.755,27	1,30%	0,00	R\$ 0,00	3596,13	104.755,27	R\$ 0,00	100%
2			ALVENARIA DE VEDAÇÃO					R\$ 331.666,23	4,12%						
2.1	96358	SINAPI	PAREDE COM PLACAS DE GESSO ACARTONADO (DRYWALL), PARA USO INTERNO, COM DUAS FACES SIMPLES E ESTRUTURA METÁLICA COM GUIAS SIMPLES, SEM VÃOS. AF_06/2017_PS	m²	519,93	R\$ 114,29	R\$ 141,19	R\$ 73.408,92	0,91%	0,00	R\$ 0,00	0,00	0,00	R\$ 73.408,92	0%
2.2	87503	SINAPI	ALVENARIA DE VEDAÇÃO DE BLOCOS CERÂMICOS FURADOS NA HORIZONTAL DE 9X19X19CM (ESPESSURA 9CM) DE PAREDES COM ÁREA LÍQUIDA MAIOR OU IGUAL A 6M² SEM VÃOS E ARGAMASSA DE ASSENTAMENTO COM PREPARO EM BETONEIRA. AF_06/2014	m²	2282,08	R\$ 80,15	R\$ 99,02	R\$ 225.971,56	2,80%	1000,00	R\$ 99.020,00	1800,00	178.236,00	R\$ 47.735,56	79%
2.4	1988	ORSE	Peitoril granito cinza polido, c/ largura = 17 cm, esp = 2 cm	m	57,07	R\$ 106,70	R\$ 131,82	R\$ 7.522,97	0,09%	0,00	R\$ 0,00	0,00	0,00	R\$ 7.522,97	0%
2.4	13318	ORSE	Divisória em granito São Gabriel polido, e=2cm, inclusive montagem com ferragens	m²	29,94	R\$ 669,48	R\$ 827,08	R\$ 24.762,78	0,31%	0,00	R\$ 0,00	0,00	0,00	R\$ 24.762,78	0%
3			ESQUADRIAS					R\$ 614.180,00	7,62%						
3.1	90850	SINAPI	KIT DE PORTA DE MADEIRA PARA PINTURA, SEMI-OCA (LEVE OU MÉDIA), PADRÃO MÉDIO, 90X210CM, ESPESSURA DE 3,5CM, ITENS INCLUSOS: DOBRADIÇAS, MONTAGEM E INSTALAÇÃO DO BATENTE, SEM FECHADURA - FORNECIMENTO E INSTALAÇÃO. AF_12/2019 (WC PCD)	UN	1,00	R\$ 1.067,97	R\$ 1.319,37	R\$ 1.319,37	0,02%	0,00	R\$ 0,00	0,00	0,00	R\$ 1.319,37	0%
3.2	91341	SINAPI	PORTA EM ALUMÍNIO DE ABRIR TIPO VENEZIANA COM GUARNIÇÃO, FIXAÇÃO COM PARAFUSOS - FORNECIMENTO E INSTALAÇÃO. AF_12/2019 (BOX WC FEMININO E MASCULINO)	m²	10,20	R\$ 751,64	R\$ 928,58	R\$ 9.471,52	0,12%	0,00	R\$ 0,00	0,00	0,00	R\$ 9.471,52	0%
3.3	90822	SINAPI	PORTA DE MADEIRA PARA PINTURA, SEMI-OCA (LEVE OU MÉDIA), 80X210CM, ESPESSURA DE 3,5CM, INCLUSO DOBRADIÇAS - FORNECIMENTO E INSTALAÇÃO. AF_12/2019 (WC TÊRRO E ADM 1º ANDAR)	UN	7,00	R\$ 397,74	R\$ 491,37	R\$ 3.439,59	0,04%	0,00	R\$ 0,00	0,00	0,00	R\$ 3.439,59	0%
3.5	12989	ORSE	Portão em ferro, em tubo de aço galv. 2" e tela revestida 1"	m²	36,00	R\$ 709,36	R\$ 876,34	R\$ 31.548,24	0,39%	0,00	R\$ 0,00	0,00	0,00	R\$ 31.548,24	0%
3.6	1857	ORSE	Porta em aço, em chapa galvanizada n24, ralada, de enrolar	m²	991,66	R\$ 211,30	R\$ 261,04	R\$ 258.862,93	3,21%	0,00	R\$ 0,00	0,00	0,00	R\$ 258.862,93	0%
3.7	1989	ORSE	Peitoril granito cinza polido, c/ largura = 22 cm, esp = 2 cm (ADM)	m	4,60	R\$ 137,60	R\$ 169,99	R\$ 781,95	0,01%	0,00	R\$ 0,00	0,00	0,00	R\$ 781,95	0%

3.8	100758	SINAPI	PINTURA COM TINTA ALQUÍDICA DE ACABAMENTO (ESMALTE SINTÉTICO ACETINADO) APLICADA A ROLO OU PINCEL SOBRE SUPERFÍCIES METÁLICAS (EXCETO PERFIL) EXECUTADO EM OBRA (02 DEMÃOS). AF_01/2020	m²	991,66	R\$ 50,90	R\$ 62,88	R\$ 62.355,58	0,77%	0,00	R\$ 0,00	0,00	0,00	R\$ 62.355,58	0%
3.9	12183	ORSE	Brise metálico Hunter Douglas ref. Miniware # 103 cor prata ou similar, com estrutura e montagem, exclusive Andaimos ou plataforma	m²	419,72	R\$ 475,20	R\$ 587,06	R\$ 246.400,82	3,06%	0,00	R\$ 0,00	0,00	0,00	R\$ 246.400,82	0%
4			FERRAGENS E ACESSÓRIOS					R\$ 41.239,60	0,51%						
4.1	11890	ORSE	Exaustor ACI-200, da sictell ou similar - fornecimento e instalação	un	18,00	R\$ 1.718,98	R\$ 2.123,63	R\$ 38.225,34	0,47%	0,00	R\$ 0,00	0,00	0,00	R\$ 38.225,34	0%
4.2	91305	SINAPI	FECHADURA DE EMBUTIR PARA PORTA DE BANHEIRO, COMPLETA, ACABAMENTO PADRÃO POPULAR, INCLUSO EXECUÇÃO DE FURO - FORNECIMENTO E INSTALAÇÃO. AF_12/2019	UN	10,00	R\$ 113,07	R\$ 139,69	R\$ 1.396,90	0,02%	0,00	R\$ 0,00	0,00	0,00	R\$ 1.396,90	0%
4.3	91306	SINAPI	FECHADURA DE EMBUTIR PARA PORTAS INTERNAS, COMPLETA, ACABAMENTO PADRÃO MÉDIO, COM EXECUÇÃO DE FURO - FORNECIMENTO E INSTALAÇÃO. AF_12/2019	UN	8,00	R\$ 163,65	R\$ 202,17	R\$ 1.617,36	0,02%	0,00	R\$ 0,00	0,00	0,00	R\$ 1.617,36	0%
5			VIDROS					R\$ 1.408,39	0,02%						
5.1	94570	SINAPI	JANELA DE ALUMÍNIO DE CORRER COM 2 FOLHAS PARA VIDROS, COM VIDROS, BATENTE, ACABAMENTO COM ACETATO OU BRILHANTE E FERRAGENS. EXCLUSIVE ALIZAR E CONTRAMARCO. FORNECIMENTO E INSTALAÇÃO. AF_12/2019	m²	5,28	R\$ 215,91	R\$ 266,74	R\$ 1.408,39	0,02%	0,00	R\$ 0,00	0,00	0,00	R\$ 1.408,39	0%
6			INSTALAÇÕES HIDRÁULICAS					R\$ 141.332,47	1,75%						
6.1	103980	SINAPI	JOELHO 90 GRAUS, PVC, SOLDÁVEL, DN 40MM, INSTALADO EM RAMAL DE DISTRIBUIÇÃO DE ÁGUA - FORNECIMENTO E INSTALAÇÃO. AF_06/2022	UN	4,00	R\$ 17,48	R\$ 21,59	R\$ 86,36	0,00%	0,00	R\$ 0,00	0,00	0,00	R\$ 86,36	0%
6.2	103993	SINAPI	BUCHA DE REDUÇÃO, PVC, SOLDÁVEL, DN 40MM X 32MM, INSTALADO EM RAMAL DE DISTRIBUIÇÃO DE ÁGUA - FORNECIMENTO E INSTALAÇÃO. AF_06/2022	UN	4,00	R\$ 9,64	R\$ 11,91	R\$ 47,64	0,00%	0,00	R\$ 0,00	0,00	0,00	R\$ 47,64	0%
6.3	103999	SINAPI	BUCHA DE REDUÇÃO, LONGA, PVC, SOLDÁVEL, DN 50 X 25 MM, INSTALADO EM RAMAL DE DISTRIBUIÇÃO DE ÁGUA - FORNECIMENTO E INSTALAÇÃO. AF_06/2022	UN	1,00	R\$ 12,37	R\$ 15,28	R\$ 15,28	0,00%	0,00	R\$ 0,00	0,00	0,00	R\$ 15,28	0%
6.4	94789	SINAPI	ADAPTADOR COM FLANGES LIVRES, PVC, SOLDÁVEL LONGO, DN 75 MM X 2 1/2, INSTALADO EM RESERVAÇÃO DE ÁGUA DE EDIFICAÇÃO QUE POSSUA RESERVATÓRIO DE FIBRA/FIBROCIMENTO FORNECIMENTO E INSTALAÇÃO. AF_06/2016	UN	1,00	R\$ 240,74	R\$ 297,41	R\$ 297,41	0,00%	0,00	R\$ 0,00	0,00	0,00	R\$ 297,41	0%
6.5	89376	SINAPI	ADAPTADOR CURTO COM BOLSA E ROSCA PARA REGISTRO, PVC, SOLDÁVEL, DN 20MM X 1/2, INSTALADO EM RAMAL OU SUB-RAMAL DE ÁGUA - FORNECIMENTO E INSTALAÇÃO. AF_06/2022	UN	1,00	R\$ 5,56	R\$ 6,87	R\$ 6,87	0,00%	0,00	R\$ 0,00	0,00	0,00	R\$ 6,87	0%
6.6	103947	SINAPI	BUCHA DE REDUÇÃO, CURTA, PVC, SOLDÁVEL, DN 25 X 20 MM, INSTALADO EM RAMAL OU SUB-RAMAL DE ÁGUA - FORNECIMENTO E INSTALAÇÃO. AF_06/2022	UN	9,00	R\$ 6,16	R\$ 7,61	R\$ 68,49	0,00%	0,00	R\$ 0,00	0,00	0,00	R\$ 68,49	0%
6.7	103977	SINAPI	BUCHA DE REDUÇÃO, PVC, SOLDÁVEL, DN 40MM X 32MM, INSTALADO EM PRUMADA DE ÁGUA - FORNECIMENTO E INSTALAÇÃO. AF_06/2022	UN	9,00	R\$ 6,94	R\$ 8,57	R\$ 77,13	0,00%	0,00	R\$ 0,00	0,00	0,00	R\$ 77,13	0%
6.8	103958	SINAPI	BUCHA DE REDUÇÃO, CURTA, PVC, SOLDÁVEL, DN 50 X 40 MM, INSTALADO EM PRUMADA DE ÁGUA - FORNECIMENTO E INSTALAÇÃO. AF_06/2022	UN	5,00	R\$ 9,89	R\$ 12,22	R\$ 61,10	0,00%	0,00	R\$ 0,00	0,00	0,00	R\$ 61,10	0%
6.9	103962	SINAPI	BUCHA DE REDUÇÃO, LONGA, PVC, SOLDÁVEL, DN 32 X 20 MM, INSTALADO EM PRUMADA DE ÁGUA - FORNECIMENTO E INSTALAÇÃO. AF_06/2022	UN	7,00	R\$ 6,42	R\$ 7,93	R\$ 55,51	0,00%	0,00	R\$ 0,00	0,00	0,00	R\$ 55,51	0%
6.10	103964	SINAPI	BUCHA DE REDUÇÃO, LONGA, PVC, SOLDÁVEL, DN 40 X 25 MM, INSTALADO EM PRUMADA DE ÁGUA - FORNECIMENTO E INSTALAÇÃO. AF_06/2022	UN	14,00	R\$ 8,15	R\$ 10,07	R\$ 140,98	0,00%	0,00	R\$ 0,00	0,00	0,00	R\$ 140,98	0%
6.11	103969	SINAPI	BUCHA DE REDUÇÃO, LONGA, PVC, SOLDÁVEL, DN 60 X 32 MM, INSTALADO EM PRUMADA DE ÁGUA - FORNECIMENTO E INSTALAÇÃO. AF_06/2022	UN	1,00	R\$ 19,86	R\$ 24,54	R\$ 24,54	0,00%	0,00	R\$ 0,00	0,00	0,00	R\$ 24,54	0%
6.12	103972	SINAPI	BUCHA DE REDUÇÃO, LONGA, PVC, SOLDÁVEL, DN 75 X 50 MM, INSTALADO EM PRUMADA DE ÁGUA - FORNECIMENTO E INSTALAÇÃO. AF_06/2022	UN	1,00	R\$ 29,25	R\$ 36,14	R\$ 36,14	0,00%	0,00	R\$ 0,00	0,00	0,00	R\$ 36,14	0%
6.13	90373	SINAPI	JOELHO 90 GRAUS COM BUCHA DE LATÃO, PVC, SOLDÁVEL, DN 25MM, X 1/2 INSTALADO EM RAMAL OU SUB-RAMAL DE ÁGUA - FORNECIMENTO E INSTALAÇÃO. AF_06/2022	UN	16,00	R\$ 13,05	R\$ 16,12	R\$ 257,92	0,00%	0,00	R\$ 0,00	0,00	0,00	R\$ 257,92	0%
6.14	89358	SINAPI	JOELHO 90 GRAUS, PVC, SOLDÁVEL, DN 20MM, INSTALADO EM RAMAL OU SUB-RAMAL DE ÁGUA - FORNECIMENTO E INSTALAÇÃO. AF_06/2022	UN	175,00	R\$ 7,78	R\$ 9,61	R\$ 1.681,75	0,02%	0,00	R\$ 0,00	0,00	0,00	R\$ 1.681,75	0%
6.15	89408	SINAPI	JOELHO 90 GRAUS, PVC, SOLDÁVEL, DN 25MM, INSTALADO EM RAMAL DE DISTRIBUIÇÃO DE ÁGUA - FORNECIMENTO E INSTALAÇÃO. AF_06/2022	UN	92,00	R\$ 8,46	R\$ 10,45	R\$ 961,40	0,01%	0,00	R\$ 0,00	0,00	0,00	R\$ 961,40	0%



6.16	89367	SINAPI	JOELHO 90 GRAUS, PVC, SOLDÁVEL, DN 32MM, INSTALADO EM RAMAL OU SUB-RAMAL DE ÁGUA - FORNECIMENTO E INSTALAÇÃO. AF_06/2022	UN	8,00	R\$ 12,86	R\$ 15,89	R\$ 127,12	0,00%	0,00	R\$ 0,00	0,00	0,00	R\$ 127,12	0%
6.17	89413	SINAPI	JOELHO 90 GRAUS, PVC, SOLDÁVEL, DN 32MM, INSTALADO EM RAMAL DE DISTRIBUIÇÃO DE ÁGUA - FORNECIMENTO E INSTALAÇÃO. AF_06/2022	UN	8,00	R\$ 11,93	R\$ 14,74	R\$ 117,92	0,00%	0,00	R\$ 0,00	0,00	0,00	R\$ 117,92	0%
6.18	103980	SINAPI	JOELHO 90 GRAUS, PVC, SOLDÁVEL, DN 40MM, INSTALADO EM RAMAL DE DISTRIBUIÇÃO DE ÁGUA - FORNECIMENTO E INSTALAÇÃO. AF_06/2022	UN	1,00	R\$ 17,48	R\$ 21,59	R\$ 21,59	0,00%	0,00	R\$ 0,00	0,00	0,00	R\$ 21,59	0%
6.19	103984	SINAPI	JOELHO 90 GRAUS, PVC, SOLDÁVEL, DN 50MM, INSTALADO EM RAMAL DE DISTRIBUIÇÃO DE ÁGUA - FORNECIMENTO E INSTALAÇÃO. AF_06/2022	UN	7,00	R\$ 19,23	R\$ 23,76	R\$ 166,32	0,00%	0,00	R\$ 0,00	0,00	0,00	R\$ 166,32	0%
6.20	89513	SINAPI	JOELHO 90 GRAUS, PVC, SOLDÁVEL, DN 75MM, INSTALADO EM PRUMADA DE ÁGUA - FORNECIMENTO E INSTALAÇÃO. AF_06/2022	UN	4,00	R\$ 105,84	R\$ 130,75	R\$ 523,00	0,01%	0,00	R\$ 0,00	0,00	0,00	R\$ 523,00	0%
6.21	96841	SINAPI	JOELHO 90 GRAUS, ROSCA FÊMEA TERMINAL, METÁLICO, PARA INSTALAÇÕES EM PEX, DN 20 MM X 1/2", CONEXÃO POR ANEL DESLIZANTE FORNECIMENTO E INSTALAÇÃO. AF_06/2015	UN	74,00	R\$ 20,52	R\$ 25,35	R\$ 1.875,90	0,02%	0,00	R\$ 0,00	0,00	0,00	R\$ 1.875,90	0%
6.22	103984	SINAPI	JOELHO 90 GRAUS, PVC, SOLDÁVEL, DN 50MM, INSTALADO EM RAMAL DE DISTRIBUIÇÃO DE ÁGUA - FORNECIMENTO E INSTALAÇÃO. AF_06/2022	UN	4,00	R\$ 19,23	R\$ 23,76	R\$ 95,04	0,00%	0,00	R\$ 0,00	0,00	0,00	R\$ 95,04	0%
6.23	103950	SINAPI	JOELHO DE REDUÇÃO, 90 GRAUS, PVC, SOLDÁVEL, DN 25 MM X 20 MM, INSTALADO EM RAMAL OU SUB-RAMAL DE ÁGUA - FORNECIMENTO E INSTALAÇÃO. AF_06/2022	UN	4,00	R\$ 10,74	R\$ 13,27	R\$ 53,08	0,00%	0,00	R\$ 0,00	0,00	0,00	R\$ 53,08	0%
6.24	103951	SINAPI	JOELHO DE REDUÇÃO, 90 GRAUS, PVC, SOLDÁVEL, DN 32 MM X 25 MM, INSTALADO EM RAMAL OU SUB-RAMAL DE ÁGUA - FORNECIMENTO E INSTALAÇÃO. AF_06/2022	UN	17,00	R\$ 14,92	R\$ 18,43	R\$ 313,31	0,00%	0,00	R\$ 0,00	0,00	0,00	R\$ 313,31	0%
6.25	94703	SINAPI	ADAPTADOR COM FLANGE E ANEL DE VEDAÇÃO, PVC, SOLDÁVEL, DN 25 MM X 3/4, INSTALADO EM RESERVAÇÃO DE ÁGUA DE EDIFICAÇÃO QUE POSSUA RESERVATÓRIO DE FIBRA/FIBROCIMENTO FORNECIMENTO E INSTALAÇÃO. AF_06/2016	UN	4,00	R\$ 21,59	R\$ 26,67	R\$ 106,68	0,00%	0,00	R\$ 0,00	0,00	0,00	R\$ 106,68	0%
6.26	89366	SINAPI	JOELHO 90 GRAUS COM BUCHA DE LATÃO, PVC, SOLDÁVEL, DN 25MM, X 3/4 INSTALADO EM RAMAL OU SUB-RAMAL DE ÁGUA - FORNECIMENTO E INSTALAÇÃO. AF_06/2022	UN	21,00	R\$ 16,45	R\$ 20,32	R\$ 426,72	0,01%	0,00	R\$ 0,00	0,00	0,00	R\$ 426,72	0%
6.27	89371	SINAPI	LUVA, PVC, SOLDÁVEL, DN 20MM, INSTALADO EM RAMAL OU SUB-RAMAL DE ÁGUA - FORNECIMENTO E INSTALAÇÃO. AF_06/2022	UN	1,00	R\$ 5,85	R\$ 7,23	R\$ 7,23	0,00%	0,00	R\$ 0,00	0,00	0,00	R\$ 7,23	0%
6.28	89417	SINAPI	LUVA, PVC, SOLDÁVEL, DN 20MM, INSTALADO EM RAMAL DE DISTRIBUIÇÃO DE ÁGUA - FORNECIMENTO E INSTALAÇÃO. AF_06/2022	UN	1,00	R\$ 5,40	R\$ 6,67	R\$ 6,67	0,00%	0,00	R\$ 0,00	0,00	0,00	R\$ 6,67	0%
6.29	89611	SINAPI	LUVA, PVC, SOLDÁVEL, DN 75MM, INSTALADO EM PRUMADA DE ÁGUA - FORNECIMENTO E INSTALAÇÃO. AF_06/2022	UN	2,00	R\$ 32,19	R\$ 39,77	R\$ 79,54	0,00%	0,00	R\$ 0,00	0,00	0,00	R\$ 79,54	0%
6.30	89614	SINAPI	LUVA, PVC, SOLDÁVEL, DN 85MM, INSTALADO EM PRUMADA DE ÁGUA - FORNECIMENTO E INSTALAÇÃO. AF_06/2022	UN	1,00	R\$ 60,36	R\$ 74,57	R\$ 74,57	0,00%	0,00	R\$ 0,00	0,00	0,00	R\$ 74,57	0%
6.31	89393	SINAPI	TE, PVC, SOLDÁVEL, DN 20MM, INSTALADO EM RAMAL OU SUB-RAMAL DE ÁGUA - FORNECIMENTO E INSTALAÇÃO. AF_06/2022	UN	23,00	R\$ 10,80	R\$ 13,34	R\$ 306,82	0,00%	0,00	R\$ 0,00	0,00	0,00	R\$ 306,82	0%
6.32	89395	SINAPI	TE, PVC, SOLDÁVEL, DN 25MM, INSTALADO EM RAMAL OU SUB-RAMAL DE ÁGUA - FORNECIMENTO E INSTALAÇÃO. AF_06/2022	UN	23,00	R\$ 12,75	R\$ 15,75	R\$ 362,25	0,00%	0,00	R\$ 0,00	0,00	0,00	R\$ 362,25	0%
6.33	89398	SINAPI	TE, PVC, SOLDÁVEL, DN 32MM, INSTALADO EM RAMAL OU SUB-RAMAL DE ÁGUA - FORNECIMENTO E INSTALAÇÃO. AF_06/2022	UN	5,00	R\$ 17,98	R\$ 22,21	R\$ 111,05	0,00%	0,00	R\$ 0,00	0,00	0,00	R\$ 111,05	0%
6.34	104011	SINAPI	TE, PVC, SOLDÁVEL, DN 40MM, INSTALADO EM RAMAL DE DISTRIBUIÇÃO DE ÁGUA - FORNECIMENTO E INSTALAÇÃO. AF_06/2022	UN	20,00	R\$ 25,07	R\$ 30,97	R\$ 619,40	0,01%	0,00	R\$ 0,00	0,00	0,00	R\$ 619,40	0%
6.35	94706	SINAPI	ADAPTADOR COM FLANGE E ANEL DE VEDAÇÃO, PVC, SOLDÁVEL, DN 50 MM X 1 1/2, INSTALADO EM RESERVAÇÃO DE ÁGUA DE EDIFICAÇÃO QUE POSSUA RESERVATÓRIO DE FIBRA/FIBROCIMENTO FORNECIMENTO E INSTALAÇÃO. AF_06/2016	UN	4,00	R\$ 44,72	R\$ 55,25	R\$ 221,00	0,00%	0,00	R\$ 0,00	0,00	0,00	R\$ 221,00	0%
6.36	104004	SINAPI	TE, PVC, SOLDÁVEL, DN 50MM, INSTALADO EM RAMAL DE DISTRIBUIÇÃO DE ÁGUA - FORNECIMENTO E INSTALAÇÃO. AF_06/2022	UN	2,00	R\$ 29,28	R\$ 36,17	R\$ 72,34	0,00%	0,00	R\$ 0,00	0,00	0,00	R\$ 72,34	0%
6.37	89397	SINAPI	TÊ DE REDUÇÃO, PVC, SOLDÁVEL, DN 25MM X 20MM, INSTALADO EM RAMAL OU SUB-RAMAL DE ÁGUA - FORNECIMENTO E INSTALAÇÃO. AF_06/2022	UN	9,00	R\$ 14,68	R\$ 18,14	R\$ 163,26	0,00%	0,00	R\$ 0,00	0,00	0,00	R\$ 163,26	0%
6.38	89624	SINAPI	TÊ DE REDUÇÃO, PVC, SOLDÁVEL, DN 40MM X 32MM, INSTALADO EM PRUMADA DE ÁGUA - FORNECIMENTO E INSTALAÇÃO. AF_06/2022	UN	5,00	R\$ 17,91	R\$ 22,13	R\$ 110,65	0,00%	0,00	R\$ 0,00	0,00	0,00	R\$ 110,65	0%



6.39	89445	SINAPI	TÊ DE REDUÇÃO, PVC, SOLDÁVEL, DN 32MM X 25MM, INSTALADO EM RAMAL DE DISTRIBUIÇÃO DE ÁGUA - FORNECIMENTO E INSTALAÇÃO. AF_06/2022	UN	2,00	R\$ 18,73	R\$ 23,14	R\$ 46,28	0,00%	0,00	R\$ 0,00	0,00	0,00	R\$ 46,28	0%
6.40	104007	SINAPI	TE DE REDUÇÃO, 90 GRAUS, PVC, SOLDÁVEL, DN 50 MM X 20 MM, INSTALADO EM RAMAL DE DISTRIBUIÇÃO DE ÁGUA - FORNECIMENTO E INSTALAÇÃO. AF_06/2022	UN	22,00	R\$ 21,86	R\$ 27,01	R\$ 594,22	0,01%	0,00	R\$ 0,00	0,00	0,00	R\$ 594,22	0%
6.41	89627	SINAPI	TE DE REDUÇÃO, PVC, SOLDÁVEL, DN 50MM X 25MM, INSTALADO EM PRUMADA DE ÁGUA - FORNECIMENTO E INSTALAÇÃO. AF_06/2022	UN	1,00	R\$ 20,11	R\$ 24,84	R\$ 24,84	0,00%	0,00	R\$ 0,00	0,00	0,00	R\$ 24,84	0%
6.42	89626	SINAPI	TE DE REDUÇÃO, PVC, SOLDÁVEL, DN 50MM X 40MM, INSTALADO EM PRUMADA DE ÁGUA - FORNECIMENTO E INSTALAÇÃO. AF_06/2022	UN	2,00	R\$ 30,25	R\$ 37,37	R\$ 74,74	0,00%	0,00	R\$ 0,00	0,00	0,00	R\$ 74,74	0%
6.43	89630	SINAPI	TE DE REDUÇÃO, PVC, SOLDÁVEL, DN 75MM X 50MM, INSTALADO EM PRUMADA DE ÁGUA - FORNECIMENTO E INSTALAÇÃO. AF_06/2022	UN	2,00	R\$ 61,76	R\$ 76,30	R\$ 152,60	0,00%	0,00	R\$ 0,00	0,00	0,00	R\$ 152,60	0%
6.44	89396	SINAPI	TÊ COM BUCHA DE LATÃO NA BOLSA CENTRAL, PVC, SOLDÁVEL, DN 25MM X 1/2, INSTALADO EM RAMAL OU SUB-RAMAL DE ÁGUA - FORNECIMENTO E INSTALAÇÃO. AF_06/2022	UN	3,00	R\$ 20,62	R\$ 25,47	R\$ 76,41	0,00%	0,00	R\$ 0,00	0,00	0,00	R\$ 76,41	0%
6.45	89394	SINAPI	TÊ COM BUCHA DE LATÃO NA BOLSA CENTRAL, PVC, SOLDÁVEL, DN 20MM X 1/2, INSTALADO EM RAMAL OU SUB-RAMAL DE ÁGUA - FORNECIMENTO E INSTALAÇÃO. AF_06/2022	UN	8,00	R\$ 18,82	R\$ 23,25	R\$ 186,00	0,00%	0,00	R\$ 0,00	0,00	0,00	R\$ 186,00	0%
6.46	89355	SINAPI	TUBO, PVC, SOLDÁVEL, DN 20MM, INSTALADO EM RAMAL OU SUB-RAMAL DE ÁGUA - FORNECIMENTO E INSTALAÇÃO. AF_06/2022	M	426,00	R\$ 20,20	R\$ 24,96	R\$ 10.632,96	0,13%	0,00	R\$ 0,00	0,00	0,00	R\$ 10.632,96	0%
6.47	89356	SINAPI	TUBO, PVC, SOLDÁVEL, DN 25MM, INSTALADO EM RAMAL OU SUB-RAMAL DE ÁGUA - FORNECIMENTO E INSTALAÇÃO. AF_06/2022	M	282,00	R\$ 23,28	R\$ 28,76	R\$ 8.110,32	0,10%	0,00	R\$ 0,00	0,00	0,00	R\$ 8.110,32	0%
6.48	89357	SINAPI	TUBO, PVC, SOLDÁVEL, DN 32MM, INSTALADO EM RAMAL OU SUB-RAMAL DE ÁGUA - FORNECIMENTO E INSTALAÇÃO. AF_06/2022	M	54,00	R\$ 32,26	R\$ 39,85	R\$ 2.151,90	0,03%	0,00	R\$ 0,00	0,00	0,00	R\$ 2.151,90	0%
6.49	89448	SINAPI	TUBO, PVC, SOLDÁVEL, DN 40MM, INSTALADO EM PRUMADA DE ÁGUA - FORNECIMENTO E INSTALAÇÃO. AF_06/2022	M	66,00	R\$ 17,23	R\$ 21,29	R\$ 1.405,14	0,02%	0,00	R\$ 0,00	0,00	0,00	R\$ 1.405,14	0%
6.50	89449	SINAPI	TUBO, PVC, SOLDÁVEL, DN 50MM, INSTALADO EM PRUMADA DE ÁGUA - FORNECIMENTO E INSTALAÇÃO. AF_06/2022	M	238,00	R\$ 19,05	R\$ 23,53	R\$ 5.600,14	0,07%	0,00	R\$ 0,00	0,00	0,00	R\$ 5.600,14	0%
6.51	89451	SINAPI	TUBO, PVC, SOLDÁVEL, DN 75MM, INSTALADO EM PRUMADA DE ÁGUA - FORNECIMENTO E INSTALAÇÃO. AF_06/2022	M	60,00	R\$ 49,79	R\$ 61,51	R\$ 3.690,60	0,05%	0,00	R\$ 0,00	0,00	0,00	R\$ 3.690,60	0%
6.52	89375	SINAPI	UNIÃO, PVC, SOLDÁVEL, DN 20MM, INSTALADO EM RAMAL OU SUB-RAMAL DE ÁGUA - FORNECIMENTO E INSTALAÇÃO. AF_06/2022	UN	1,00	R\$ 12,14	R\$ 15,00	R\$ 15,00	0,00%	0,00	R\$ 0,00	0,00	0,00	R\$ 15,00	0%
6.54	100858	SINAPI	MICTÓRIO SIFONADO LOUÇA BRANCA PADRÃO MÉDIO FORNECIMENTO E INSTALAÇÃO. AF_01/2020	UN	5,00	R\$ 680,82	R\$ 841,09	R\$ 4.205,45	0,05%	0,00	R\$ 0,00	0,00	0,00	R\$ 4.205,45	0%
6.55	103018	SINAPI	VÁLVULA DE DESCARGA METÁLICA, BASE 1 1/4", ACABAMENTO METALICO CROMADO - FORNECIMENTO E INSTALAÇÃO. AF_08/2021	UN	13,00	R\$ 287,65	R\$ 355,36	R\$ 4.619,68	0,06%	0,00	R\$ 0,00	0,00	0,00	R\$ 4.619,68	0%
6.58	86882	SINAPI	SIFÃO DO TIPO GARRAFA/COPO EM PVC 1.1/4 X 1.1/2 - FORNECIMENTO E INSTALAÇÃO. AF_01/2020	UN	106,00	R\$ 21,76	R\$ 26,88	R\$ 2.849,28	0,04%	0,00	R\$ 0,00	0,00	0,00	R\$ 2.849,28	0%
6.59	86886	SINAPI	ENGATE FLEXÍVEL EM INOX, 1/2 X 30CM - FORNECIMENTO E INSTALAÇÃO. AF_01/2020	UN	34,00	R\$ 40,50	R\$ 50,03	R\$ 1.701,02	0,02%	0,00	R\$ 0,00	0,00	0,00	R\$ 1.701,02	0%
6.60	104035	SINAPI	COLAR DE TOMADA, POLIPROPILENO, COM PARAFUSOS, 63 MM X 1/2", PARA LIGAÇÃO PREDIAL DE ÁGUA. AF_06/2022	UN	1,00	R\$ 52,26	R\$ 64,56	R\$ 64,56	0,00%	0,00	R\$ 0,00	0,00	0,00	R\$ 64,56	0%
6.61	103018	SINAPI	VÁLVULA DE DESCARGA METÁLICA, BASE 1 1/4", ACABAMENTO METALICO CROMADO - FORNECIMENTO E INSTALAÇÃO. AF_08/2021	UN	4,00	R\$ 287,65	R\$ 355,36	R\$ 1.421,44	0,02%	0,00	R\$ 0,00	0,00	0,00	R\$ 1.421,44	0%
6.62	86877	SINAPI	VÁLVULA EM METAL CROMADO 1.1/2 X 1.1/2 PARA TANQUE OU LAVATÓRIO, COM OU SEM LADRÃO - FORNECIMENTO E INSTALAÇÃO. AF_01/2020	UN	19,00	R\$ 54,41	R\$ 67,22	R\$ 1.277,18	0,02%	0,00	R\$ 0,00	0,00	0,00	R\$ 1.277,18	0%
6.63	86878	SINAPI	VÁLVULA EM METAL CROMADO TIPO AMERICANA 3.1/2 X 1.1/2 PARA PIA - FORNECIMENTO E INSTALAÇÃO. AF_01/2020	UN	64,00	R\$ 58,54	R\$ 72,32	R\$ 4.628,48	0,06%	0,00	R\$ 0,00	0,00	0,00	R\$ 4.628,48	0%
6.66	94793	SINAPI	REGISTRO DE GAVETA BRUTO, LATÃO, ROSCÁVEL, 1 1/4", COM ACABAMENTO E CANOPLA CROMADOS - FORNECIMENTO E INSTALAÇÃO. AF_08/2021	UN	4,00	R\$ 152,81	R\$ 188,78	R\$ 755,12	0,01%	0,00	R\$ 0,00	0,00	0,00	R\$ 755,12	0%
6.67	94499	SINAPI	REGISTRO DE GAVETA BRUTO, LATÃO, ROSCÁVEL, 2 1/2" - FORNECIMENTO E INSTALAÇÃO. AF_08/2021	UN	1,00	R\$ 282,07	R\$ 348,47	R\$ 348,47	0,00%	0,00	R\$ 0,00	0,00	0,00	R\$ 348,47	0%




6.68	89987	SINAPI	REGISTRO DE GAVETA BRUTO, LATÃO, ROSCÁVEL, 3/4", COM ACABAMENTO E CANOPLA CROMADOS - FORNECIMENTO E INSTALAÇÃO. AF_08/2021	UN	4,00	R\$ 91,59	R\$ 113,15	R\$ 452,60	0,01%	0,00	R\$ 0,00	0,00	0,00	R\$ 452,60	0%
6.69	103043	SINAPI	REGISTRO DE ESFERA, PVC, ROSCÁVEL, COM CABEÇA QUADRADA, 1/2" - FORNECIMENTO E INSTALAÇÃO. AF_08/2021	UN	1,00	R\$ 29,15	R\$ 36,01	R\$ 36,01	0,00%	0,00	R\$ 0,00	0,00	0,00	R\$ 36,01	0%
6.70	94792	SINAPI	REGISTRO DE GAVETA BRUTO, LATÃO, ROSCÁVEL, 1", COM ACABAMENTO E CANOPLA CROMADOS - FORNECIMENTO E INSTALAÇÃO. AF_08/2021	UN	4,00	R\$ 111,58	R\$ 137,85	R\$ 551,40	0,01%	0,00	R\$ 0,00	0,00	0,00	R\$ 551,40	0%
6.71	94793	SINAPI	REGISTRO DE GAVETA BRUTO, LATÃO, ROSCÁVEL, 1 1/4", COM ACABAMENTO E CANOPLA CROMADOS - FORNECIMENTO E INSTALAÇÃO. AF_08/2021	UN	4,00	R\$ 152,81	R\$ 188,78	R\$ 755,12	0,01%	0,00	R\$ 0,00	0,00	0,00	R\$ 755,12	0%
6.72	89986	SINAPI	REGISTRO DE GAVETA BRUTO, LATÃO, ROSCÁVEL, 1/2", COM ACABAMENTO E CANOPLA CROMADOS - FORNECIMENTO E INSTALAÇÃO. AF_08/2021	UN	63,00	R\$ 80,55	R\$ 99,51	R\$ 6.269,13	0,08%	0,00	R\$ 0,00	0,00	0,00	R\$ 6.269,13	0%
6.73	89987	SINAPI	REGISTRO DE GAVETA BRUTO, LATÃO, ROSCÁVEL, 3/4", COM ACABAMENTO E CANOPLA CROMADOS - FORNECIMENTO E INSTALAÇÃO. AF_08/2021	UN	59,00	R\$ 91,59	R\$ 113,15	R\$ 6.675,85	0,08%	0,00	R\$ 0,00	0,00	0,00	R\$ 6.675,85	0%
6.74	94705	SINAPI	ADAPTADOR COM FLANGE E ANEL DE VEDAÇÃO, PVC, SOLDÁVEL, DN 40 MM X 1 1/4, INSTALADO EM RESERVAÇÃO DE ÁGUA DE EDIFICAÇÃO QUE POSSUA RESERVATÓRIO DE FIBRA/FIBROCIMENTO FORNECIMENTO E INSTALAÇÃO. AF_06/2016	UN	4,00	R\$ 38,13	R\$ 47,11	R\$ 188,44	0,00%	0,00	R\$ 0,00	0,00	0,00	R\$ 188,44	0%
6.75	100866	SINAPI	BARRA DE APOIO RETA, EM AÇO INOX POLIDO, COMPRIMENTO 60CM, FIXADA NA PAREDE - FORNECIMENTO E INSTALAÇÃO. AF_01/2020	UN	2,00	R\$ 324,97	R\$ 401,47	R\$ 802,94	0,01%	0,00	R\$ 0,00	0,00	0,00	R\$ 802,94	0%
6.77	100874	SINAPI	PUXADOR PARA PCD, FIXADO NA PORTA - FORNECIMENTO E INSTALAÇÃO. AF_01/2020	UN	1,00	R\$ 324,97	R\$ 401,47	R\$ 401,47	0,00%	0,00	R\$ 0,00	0,00	0,00	R\$ 401,47	0%
6.79	93396	SINAPI	BANCADA GRANITO CINZA, 50 X 60 CM, INCL. CUBA DE EMBUTIR OVAL LOUÇA BRANCA 35 X 50 CM, VÁLVULA METAL CROMADO, SIFÃO FLEXÍVEL PVC, ENGATE 30 CM FLEXÍVEL PLÁSTICO E TORNEIRA CROMADA DE MESA, PADRÃO POPULAR - FORNEC. E INSTALAÇÃO. AF_01/2020	UN	8,00	R\$ 599,23	R\$ 740,29	R\$ 5.922,32	0,07%	0,00	R\$ 0,00	0,00	0,00	R\$ 5.922,32	0%
6.80	86931	SINAPI	VASO SANITÁRIO SIFONADO COM CAIXA ACOPLADA LOUÇA BRANCA, INCLUSO ENGATE FLEXÍVEL EM PLÁSTICO BRANCO, 1/2 X 40CM - FORNECIMENTO E INSTALAÇÃO. AF_01/2020	UN	11,00	R\$ 471,68	R\$ 582,71	R\$ 6.409,81	0,08%	0,00	R\$ 0,00	0,00	0,00	R\$ 6.409,81	0%
6.80	2097	ORSE	Pia de cozinha com bancada em aço inox, dim 1,00x0,60m, c/ 01 cuba, sifão cromado, válvula cromada e torneira cromada, concretada e assentada. Rev.03	un	48,00	R\$ 790,22	R\$ 976,24	R\$ 46.859,52	0,58%	0,00	R\$ 0,00	0,00	0,00	R\$ 46.859,52	0%
6.81	95472	SINAPI	VASO SANITÁRIO SIFONADO CONVENCIONAL PARA PCD SEM FURO FRONTAL COM LOUÇA BRANCA SEM ASSENTO, INCLUSO CONJUNTO DE LIGAÇÃO PARA BACIA SANITÁRIA AJUSTÁVEL - FORNECIMENTO E INSTALAÇÃO. AF_01/2020	UN	1,00	R\$ 725,28	R\$ 896,01	R\$ 896,01	0,01%	0,00	R\$ 0,00	0,00	0,00	R\$ 896,01	0%
6.82	2066	ORSE	Assento plastico, universal, branco, para vaso sanitario, tipo convencional.	un	11,00	R\$ 51,51	R\$ 63,64	R\$ 700,04	0,01%	0,00	R\$ 0,00	0,00	0,00	R\$ 700,04	0%
7			ESGOTO					R\$ 94.584,71	1,17%						
7.1	104009	SINAPI	BUCHA DE REDUÇÃO, CURTA, PVC, SOLDÁVEL, DN 50 X 40 MM, INSTALADO EM RAMAL DE DISTRIBUIÇÃO DE ÁGUA - FORNECIMENTO E INSTALAÇÃO. AF_06/2022	UN	22,00	R\$ 13,03	R\$ 16,10	R\$ 354,20	0,00%	0,00	R\$ 0,00	0,00	0,00	R\$ 354,20	0%
7.2	98105	SINAPI	CAIXA DE GORDURA DUPLA (CAPACIDADE: 126 L), RETANGULAR, EM ALVENARIA COM TUOLOS CERÂMICOS MACIÇOS, DIMENSÕES INTERNAS = 0,40X0,7 M, ALTURA INTERNA = 0,8 M. AF_12/2020	UN	16,00	R\$ 633,39	R\$ 782,49	R\$ 12.519,84	0,16%	0,00	R\$ 0,00	0,00	0,00	R\$ 12.519,84	0%
7.3	101806	SINAPI	CAIXA ENTERRADA DISTRIBUIDORA DE VAZÃO (SUMIDOUROS MÚLTIPLOS), RETANGULAR, EM ALVENARIA COM TUOLOS MACIÇOS, DIMENSÕES INTERNAS: 0,60 X 0,60 X H=0,50 M. AF_12/2020	UN	17,00	R\$ 549,86	R\$ 679,30	R\$ 11.548,10	0,14%	0,00	R\$ 0,00	0,00	0,00	R\$ 11.548,10	0%
7.4	101804	SINAPI	CAIXA ENTERRADA SEPARADORA DE ÓLEO RETANGULAR, EM ALVENARIA COM BLOCOS DE CONCRETO, DIMENSÕES INTERNAS: 0,8 X 0,8 X 1,00 M, EXCLUINDO TAMPÃO. AF_12/2020	UN	11,00	R\$ 1.307,23	R\$ 1.614,95	R\$ 17.764,45	0,22%	0,00	R\$ 0,00	0,00	0,00	R\$ 17.764,45	0%
7.5	89707	SINAPI	CAIXA SIFONADA, PVC, DN 100 X 100 X 50 MM, JUNTA ELÁSTICA, FORNECIDA E INSTALADA EM RAMAL DE DESCARGA OU EM RAMAL DE ESGOTO SANITÁRIO. AF_08/2022	UN	49,00	R\$ 43,54	R\$ 53,79	R\$ 2.635,71	0,03%	0,00	R\$ 0,00	0,00	0,00	R\$ 2.635,71	0%
7.6	104329	SINAPI	CAIXA SIFONADA, COM GRELHA REDONDA, PVC, DN 150 X 150 X 50 MM, JUNTA SOLDÁVEL, FORNECIDA E INSTALADA EM RAMAL DE DESCARGA OU EM RAMAL DE ESGOTO SANITÁRIO. AF_08/2022	UN	15,00	R\$ 68,77	R\$ 84,96	R\$ 1.274,40	0,02%	0,00	R\$ 0,00	0,00	0,00	R\$ 1.274,40	0%
7.7	104063	SINAPI	CURVA LONGA, 45 GRAUS, PVC OCRE, JUNTA ELÁSTICA, DN 100 MM, PARA COLETOR PREDIAL DE ESGOTO. AF_06/2022	UN	1,00	R\$ 73,78	R\$ 91,15	R\$ 91,15	0,00%	0,00	R\$ 0,00	0,00	0,00	R\$ 91,15	0%
7.8	1545	ORSE	Curva 45° longa em pvc rígido soldável, diâm = 100mm Rev. 01 - 10/2022	un	1,00	R\$ 57,75	R\$ 71,34	R\$ 71,34	0,00%	0,00	R\$ 0,00	0,00	0,00	R\$ 71,34	0%

7.9	1619	ORSE	Curva 45° longa em pvc rígido c/ anéis, diâm = 50mm - Rev 01_10/2022	un	15,00	R\$ 14,52	R\$ 17,94	R\$ 269,10	0,00%	0,00	R\$ 0,00	0,00	0,00	R\$ 269,10	0%
7.10	1620	ORSE	Curva 45° longa em pvc rígido c/ anéis, diâm = 75mm Rev. 01 - 10/2022	un	1,00	R\$ 28,28	R\$ 34,94	R\$ 34,94	0,00%	0,00	R\$ 0,00	0,00	0,00	R\$ 34,94	0%
7.11	89728	SINAPI	COJUNTA CURTA 90 GRAUS, PVC, SERIE NORMAL, ESGOTO PREDIAL, DN 40 MM, JUNTA SOLDÁVEL, FORNECIDO E INSTALADO EM RAMAL DE DESCARGA OU RAMAL DE ESGOTO SANITÁRIO. AF_08/2022	UN	79,00	R\$ 12,89	R\$ 15,92	R\$ 1.257,68	0,02%	0,00	R\$ 0,00	0,00	0,00	R\$ 1.257,68	0%
7.12	89851	SINAPI	JOELHO 45 GRAUS, PVC, SERIE NORMAL, ESGOTO PREDIAL, DN 100 MM, JUNTA ELÁSTICA, FORNECIDO E INSTALADO EM SUBCOLETOR AÉREO DE ESGOTO SANITÁRIO. AF_08/2022	UN	3,00	R\$ 32,48	R\$ 40,13	R\$ 120,39	0,00%	0,00	R\$ 0,00	0,00	0,00	R\$ 120,39	0%
7.13	89726	SINAPI	JOELHO 45 GRAUS, PVC, SERIE NORMAL, ESGOTO PREDIAL, DN 40 MM, JUNTA SOLDÁVEL, FORNECIDO E INSTALADO EM RAMAL DE DESCARGA OU RAMAL DE ESGOTO SANITÁRIO. AF_08/2022	UN	12,00	R\$ 10,22	R\$ 12,63	R\$ 151,56	0,00%	0,00	R\$ 0,00	0,00	0,00	R\$ 151,56	0%
7.14	89732	SINAPI	JOELHO 45 GRAUS, PVC, SERIE NORMAL, ESGOTO PREDIAL, DN 50 MM, JUNTA ELÁSTICA, FORNECIDO E INSTALADO EM RAMAL DE DESCARGA OU RAMAL DE ESGOTO SANITÁRIO. AF_08/2022	UN	14,00	R\$ 15,65	R\$ 19,33	R\$ 270,62	0,00%	0,00	R\$ 0,00	0,00	0,00	R\$ 270,62	0%
7.15	89806	SINAPI	JOELHO 45 GRAUS, PVC, SERIE NORMAL, ESGOTO PREDIAL, DN 75 MM, JUNTA ELÁSTICA, FORNECIDO E INSTALADO EM PRUMADA DE ESGOTO SANITÁRIO OU VENTILAÇÃO. AF_08/2022	UN	8,00	R\$ 21,69	R\$ 26,80	R\$ 214,40	0,00%	0,00	R\$ 0,00	0,00	0,00	R\$ 214,40	0%
7.16	89724	SINAPI	JOELHO 90 GRAUS, PVC, SERIE NORMAL, ESGOTO PREDIAL, DN 40 MM, JUNTA SOLDÁVEL, FORNECIDO E INSTALADO EM RAMAL DE DESCARGA OU RAMAL DE ESGOTO SANITÁRIO. AF_08/2022	UN	22,00	R\$ 9,99	R\$ 12,34	R\$ 271,48	0,00%	0,00	R\$ 0,00	0,00	0,00	R\$ 271,48	0%
7.17	89731	SINAPI	JOELHO 90 GRAUS, PVC, SERIE NORMAL, ESGOTO PREDIAL, DN 50 MM, JUNTA ELÁSTICA, FORNECIDO E INSTALADO EM RAMAL DE DESCARGA OU RAMAL DE ESGOTO SANITÁRIO. AF_08/2022	UN	54,00	R\$ 14,93	R\$ 18,44	R\$ 995,76	0,01%	0,00	R\$ 0,00	0,00	0,00	R\$ 995,76	0%
7.18	89737	SINAPI	JOELHO 90 GRAUS, PVC, SERIE NORMAL, ESGOTO PREDIAL, DN 75 MM, JUNTA ELÁSTICA, FORNECIDO E INSTALADO EM RAMAL DE DESCARGA OU RAMAL DE ESGOTO SANITÁRIO. AF_08/2022	UN	2,00	R\$ 22,63	R\$ 27,96	R\$ 55,92	0,00%	0,00	R\$ 0,00	0,00	0,00	R\$ 55,92	0%
7.19	1672	ORSE	Joelho de 90° com bolsa para anel, em pvc rígido c/ anéis, para esgoto secundário, diâm = 40mm	un	57,00	R\$ 15,79	R\$ 19,51	R\$ 1.112,07	0,01%	0,00	R\$ 0,00	0,00	0,00	R\$ 1.112,07	0%
7.20	89850	SINAPI	JOELHO 90 GRAUS, PVC, SERIE NORMAL, ESGOTO PREDIAL, DN 100 MM, JUNTA ELÁSTICA, FORNECIDO E INSTALADO EM SUBCOLETOR AÉREO DE ESGOTO SANITÁRIO. AF_08/2022	UN	19,00	R\$ 31,65	R\$ 39,10	R\$ 742,90	0,01%	0,00	R\$ 0,00	0,00	0,00	R\$ 742,90	0%
7.21	89731	SINAPI	JOELHO 90 GRAUS, PVC, SERIE NORMAL, ESGOTO PREDIAL, DN 50 MM, JUNTA ELÁSTICA, FORNECIDO E INSTALADO EM RAMAL DE DESCARGA OU RAMAL DE ESGOTO SANITÁRIO. AF_08/2022	UN	4,00	R\$ 14,93	R\$ 18,44	R\$ 73,76	0,00%	0,00	R\$ 0,00	0,00	0,00	R\$ 73,76	0%
7.22	1562	ORSE	Junção simples em pvc rígido soldável, para esgoto primário, diâm = 100 x 50mm	un	15,00	R\$ 49,25	R\$ 60,84	R\$ 912,60	0,01%	0,00	R\$ 0,00	0,00	0,00	R\$ 912,60	0%
7.23	89567	SINAPI	JUNÇÃO SIMPLES, PVC, SERIE R, ÁGUA PLUVIAL, DN 100 X 100 MM, JUNTA ELÁSTICA, FORNECIDO E INSTALADO EM RAMAL DE ENCAMINHAMENTO. AF_06/2022	UN	3,00	R\$ 78,99	R\$ 97,58	R\$ 292,74	0,00%	0,00	R\$ 0,00	0,00	0,00	R\$ 292,74	0%
7.24	89785	SINAPI	JUNÇÃO SIMPLES, PVC, SERIE NORMAL, ESGOTO PREDIAL, DN 50 X 50 MM, JUNTA ELÁSTICA, FORNECIDO E INSTALADO EM RAMAL DE DESCARGA OU RAMAL DE ESGOTO SANITÁRIO. AF_08/2022	UN	7,00	R\$ 26,54	R\$ 32,79	R\$ 229,53	0,00%	0,00	R\$ 0,00	0,00	0,00	R\$ 229,53	0%
7.25	1634	ORSE	Junção simples em pvc rígido c/ anéis, para esgoto primário, diâm = 75 x 50mm Rev. 01 - 10/2022	un	15,00	R\$ 29,45	R\$ 36,38	R\$ 545,70	0,01%	0,00	R\$ 0,00	0,00	0,00	R\$ 545,70	0%
7.26	89754	SINAPI	LUVA DE CORRER, PVC, SERIE NORMAL, ESGOTO PREDIAL, DN 50 MM, JUNTA ELÁSTICA, FORNECIDO E INSTALADO EM RAMAL DE DESCARGA OU RAMAL DE ESGOTO SANITÁRIO. AF_08/2022	UN	26,00	R\$ 20,87	R\$ 25,78	R\$ 670,28	0,01%	0,00	R\$ 0,00	0,00	0,00	R\$ 670,28	0%
7.27	97994	SINAPI	BASE PARA POÇO DE VISITA RETANGULAR PARA ESGOTO, EM ALVENARIA COM BLOCOS DE CONCRETO, DIMENSÕES INTERNAS = 1X1 M, PROFUNDIDADE = 1,40 M, EXCLUINDO TAMPÃO. AF_12/2020_PA	UN	1,00	R\$ 2.608,45	R\$ 3.222,48	R\$ 3.222,48	0,04%	0,00	R\$ 0,00	0,00	0,00	R\$ 3.222,48	0%
7.28	98114	SINAPI	TAMPA CIRCULAR PARA ESGOTO E DRENAGEM, EM FERRO FUNDIDO, DIÂMETRO INTERNO = 0,6 M. AF_12/2020	UN	1,00	R\$ 762,78	R\$ 942,34	R\$ 942,34	0,01%	0,00	R\$ 0,00	0,00	0,00	R\$ 942,34	0%
7.29	89549	SINAPI	REDUÇÃO EXCÊNTRICA, PVC, SERIE R, ÁGUA PLUVIAL, DN 75 X 50 MM, JUNTA ELÁSTICA, FORNECIDO E INSTALADO EM RAMAL DE ENCAMINHAMENTO. AF_06/2022	UN	16,00	R\$ 19,11	R\$ 23,61	R\$ 377,76	0,00%	0,00	R\$ 0,00	0,00	0,00	R\$ 377,76	0%
7.30	1583	ORSE	Redução excêntrica em pvc rígido soldável, para esgoto primário, diâm = 100 x 50mm	un	2,00	R\$ 22,94	R\$ 28,34	R\$ 56,68	0,00%	0,00	R\$ 0,00	0,00	0,00	R\$ 56,68	0%



7.31	89557	SINAPI	REDUÇÃO EXCÊNTRICA, PVC, SÉRIE R, ÁGUA PLUVIAL, DN 100 X 75 MM, JUNTA ELÁSTICA, FORNECIDO E INSTALADO EM RAMAL DE ENCAMINHAMENTO. AF_06/2022	UN	1,00	R\$ 31,62	R\$ 39,06	R\$ 39,06	0,00%	0,00	R\$ 0,00	0,00	0,00	R\$ 39,06	0%
7.32	104344	SINAPI	TE, PVC, SÉRIE NORMAL, ESGOTO PREDIAL, DN 100 X 50 MM, JUNTA ELÁSTICA, FORNECIDO E INSTALADO EM RAMAL DE DESCARGA OU RAMAL DE ESGOTO SANITÁRIO. AF_08/2022	UN	28,00	R\$ 40,74	R\$ 50,33	R\$ 1.409,24	0,02%	0,00	R\$ 0,00	0,00	0,00	R\$ 1.409,24	0%
7.33	89784	SINAPI	TE, PVC, SÉRIE NORMAL, ESGOTO PREDIAL, DN 50 X 50 MM, JUNTA ELÁSTICA, FORNECIDO E INSTALADO EM RAMAL DE DESCARGA OU RAMAL DE ESGOTO SANITÁRIO. AF_08/2022	UN	28,00	R\$ 24,21	R\$ 29,91	R\$ 837,48	0,01%	0,00	R\$ 0,00	0,00	0,00	R\$ 837,48	0%
7.34	1659	ORSE	Tê sanitário em pvc rígido c/ anéis, para esgoto primário, diâm = 75 x 50mm Rev. 01 - 10/2022	un	4,00	R\$ 30,90	R\$ 38,17	R\$ 152,68	0,00%	0,00	R\$ 0,00	0,00	0,00	R\$ 152,68	0%
7.35	89848	SINAPI	TUBO PVC, SÉRIE NORMAL, ESGOTO PREDIAL, DN 100 MM, FORNECIDO E INSTALADO EM SUBCOLETOR AÉREO DE ESGOTO SANITÁRIO. AF_08/2022	M	294,00	R\$ 27,32	R\$ 33,75	R\$ 9.922,50	0,12%	0,00	R\$ 0,00	0,00	0,00	R\$ 9.922,50	0%
7.36	89849	SINAPI	TUBO PVC, SÉRIE NORMAL, ESGOTO PREDIAL, DN 150 MM, FORNECIDO E INSTALADO EM SUBCOLETOR AÉREO DE ESGOTO SANITÁRIO. AF_08/2022	M	78,00	R\$ 56,10	R\$ 69,31	R\$ 5.406,18	0,07%	0,00	R\$ 0,00	0,00	0,00	R\$ 5.406,18	0%
7.37	89711	SINAPI	TUBO PVC, SÉRIE NORMAL, ESGOTO PREDIAL, DN 40 MM, FORNECIDO E INSTALADO EM RAMAL DE DESCARGA OU RAMAL DE ESGOTO SANITÁRIO. AF_08/2022	M	72,00	R\$ 21,09	R\$ 26,05	R\$ 1.875,60	0,02%	0,00	R\$ 0,00	0,00	0,00	R\$ 1.875,60	0%
7.38	89712	SINAPI	TUBO PVC, SÉRIE NORMAL, ESGOTO PREDIAL, DN 50 MM, FORNECIDO E INSTALADO EM RAMAL DE DESCARGA OU RAMAL DE ESGOTO SANITÁRIO. AF_08/2022	M	396,00	R\$ 26,78	R\$ 33,08	R\$ 13.099,68	0,16%	0,00	R\$ 0,00	0,00	0,00	R\$ 13.099,68	0%
7.39	89713	SINAPI	TUBO PVC, SÉRIE NORMAL, ESGOTO PREDIAL, DN 75 MM, FORNECIDO E INSTALADO EM RAMAL DE DESCARGA OU RAMAL DE ESGOTO SANITÁRIO. AF_08/2022	M	67,00	R\$ 33,37	R\$ 41,23	R\$ 2.762,41	0,03%	0,00	R\$ 0,00	0,00	0,00	R\$ 2.762,41	0%
8			ÁGUAS PLUVIAIS					R\$ 172.200,94	2,14%						
8.1	5970	ORSE	Caixa de Drenagem Tipo I - Dimensões 0,80x0,80x1,00m	un	17,00	R\$ 1.298,01	R\$ 1.603,56	R\$ 27.260,52	0,34%	0,00	R\$ 0,00	0,00	0,00	R\$ 27.260,52	0%
8.2	11524	ORSE	Caixa de passagem / poço de visita em concreto armado fck=21 mpa, inclusive tampa, dimensões internas 1.20 x 1.20 x 1.80 m	un	2,00	R\$ 6.836,50	R\$ 8.445,81	R\$ 16.891,62	0,21%	0,00	R\$ 0,00	0,00	0,00	R\$ 16.891,62	0%
8.3	89709	SINAPI	RALO SIFONADO, PVC, DN 100 X 40 MM, JUNTA SOLDÁVEL, FORNECIDO E INSTALADO EM RAMAL DE DESCARGA OU EM RAMAL DE ESGOTO SANITÁRIO. AF_08/2022	UN	10,00	R\$ 18,54	R\$ 22,90	R\$ 229,00	0,00%	0,00	R\$ 0,00	0,00	0,00	R\$ 229,00	0%
8.4	104064	SINAPI	CURVA LONGA, 90 GRAUS, PVC OCRE, JUNTA ELÁSTICA, DN 150 MM, PARA COLETOR PREDIAL DE ESGOTO. AF_06/2022	UN	6,00	R\$ 180,33	R\$ 222,78	R\$ 1.336,68	0,02%	0,00	R\$ 0,00	0,00	0,00	R\$ 1.336,68	0%
8.5	89591	SINAPI	JOELHO 45 GRAUS, PVC, SÉRIE R, ÁGUA PLUVIAL, DN 150 MM, JUNTA ELÁSTICA, FORNECIDO E INSTALADO EM CONDUTORES VERTICAIS DE ÁGUAS PLUVIAIS. AF_06/2022	UN	12,00	R\$ 129,13	R\$ 159,53	R\$ 1.914,36	0,02%	0,00	R\$ 0,00	0,00	0,00	R\$ 1.914,36	0%
8.6	83535	SINAPI	CURVA PVC PARA REDE COLETOR ESGOTO, EB-644, 45 GR, 200 MM, COM JUNTA ELÁSTICA.	UN	4,00	R\$ 609,30	R\$ 752,73	R\$ 3.010,92	0,04%	0,00	R\$ 0,00	0,00	0,00	R\$ 3.010,92	0%
8.7	1209	ORSE	Joelho 45º pvc rígido soldável para esgoto primário diâmetro 150mm Rev.01 10/2022	un	8,00	R\$ 86,64	R\$ 107,04	R\$ 856,32	0,01%	0,00	R\$ 0,00	0,00	0,00	R\$ 856,32	0%
8.8	104166	SINAPI	TUBO PVC, SÉRIE R, ÁGUA PLUVIAL, DN 150 MM, FORNECIDO E INSTALADO EM RAMAL DE ENCAMINHAMENTO. AF_06/2022	M	180,00	R\$ 73,51	R\$ 90,81	R\$ 16.345,80	0,20%	0,00	R\$ 0,00	0,00	0,00	R\$ 16.345,80	0%
8.9	90696	SINAPI	TUBO DE PVC PARA REDE COLETORES DE ESGOTO DE PAREDE MACIÇA, DN 200 MM, JUNTA ELÁSTICA - FORNECIMENTO E ASSENTAMENTO. AF_01/2021	M	144,00	R\$ 147,34	R\$ 182,02	R\$ 26.210,88	0,33%	0,00	R\$ 0,00	0,00	0,00	R\$ 26.210,88	0%
8.10	90697	SINAPI	TUBO DE PVC PARA REDE COLETORES DE ESGOTO DE PAREDE MACIÇA, DN 250 MM, JUNTA ELÁSTICA - FORNECIMENTO E ASSENTAMENTO. AF_01/2021	M	48,00	R\$ 227,63	R\$ 281,21	R\$ 13.498,08	0,17%	0,00	R\$ 0,00	0,00	0,00	R\$ 13.498,08	0%
8.11	6339	ORSE	Fornecimento de tubo de pvc p/rede coletora esgoto, JEI, PB, dn = 300mm (Vinilfort - Tigre ou similar)	m	24,00	R\$ 321,33	R\$ 396,97	R\$ 9.527,28	0,12%	0,00	R\$ 0,00	0,00	0,00	R\$ 9.527,28	0%
8.12	7113	ORSE	Fornecimento de tubo de pvc p/rede coletora esgoto, JEI, PB, dn = 400mm (Vinilfort - Tigre ou similar)	m	66,00	R\$ 528,89	R\$ 653,39	R\$ 43.123,74	0,54%	0,00	R\$ 0,00	0,00	0,00	R\$ 43.123,74	0%
8.13	90699	SINAPI	TUBO DE PVC PARA REDE COLETORES DE ESGOTO DE PAREDE MACIÇA, DN 350 MM, JUNTA ELÁSTICA - FORNECIMENTO E ASSENTAMENTO. AF_01/2021	M	18,00	R\$ 487,35	R\$ 602,07	R\$ 10.837,26	0,13%	0,00	R\$ 0,00	0,00	0,00	R\$ 10.837,26	0%
8.14	9276	ORSE	Abraçadeira em ferro galvanizado DN 150mm	un	18,00	R\$ 52,10	R\$ 64,36	R\$ 1.158,48	0,01%	0,00	R\$ 0,00	0,00	0,00	R\$ 1.158,48	0%
9			SISTEMA DE INCÊNDIO					R\$ 126.915,69	1,58%						
9.1	12018	ORSE	Detector de fumaça óptico endereçável, modelo VRE-F, marca VERIN ou similar	un	169,00	R\$ 229,64	R\$ 283,70	R\$ 47.945,30	0,60%	0,00	R\$ 0,00	0,00	0,00	R\$ 47.945,30	0%


[Handwritten signature]



9.2	12017	ORSE	Detector de temperatura termovelocimetrico endereçável, modelo VRE-T, marca VERIN ou similar	un	30,00	R\$ 229,64	R\$ 283,70	R\$ 8.511,00	0,11%	0,00	R\$ 0,00	0,00	0,00	R\$ 8.511,00	0%
9.3	7883	ORSE	Campainha (alarme) tipo gongo 4" Vcc, p/Incendio, ref.Gevi Gamma ou similar	un	10,00	R\$ 230,76	R\$ 285,08	R\$ 2.850,80	0,04%	0,00	R\$ 0,00	0,00	0,00	R\$ 2.850,80	0%
9.4	11820	ORSE	Central de alarme endereçável de incendio com sistema p/ até 250 dispositivos, marcal Verin ou similar, Modelo VRE-250 c/ bateria de 12V e 7Amperes	un	1,00	R\$ 5.672,59	R\$ 7.007,92	R\$ 7.007,92	0,09%	0,00	R\$ 0,00	0,00	0,00	R\$ 7.007,92	0%
9.5	8693	ORSE	Bateria Industrial para acionamento de sirene (p/penitenciária)	un	1,00	R\$ 309,00	R\$ 381,74	R\$ 381,74	0,00%	0,00	R\$ 0,00	0,00	0,00	R\$ 381,74	0%
9.6	11829	ORSE	Acionador manual (botoeira) "aperte aqui", p/instal. incendio - endereçável	un	10,00	R\$ 152,57	R\$ 188,48	R\$ 1.884,80	0,02%	0,00	R\$ 0,00	0,00	0,00	R\$ 1.884,80	0%
9.7	650	ORSE	Caixa de passagem 20x20x12cm, em chapa aço galvanizado, embutida	un	27,00	R\$ 70,35	R\$ 86,91	R\$ 2.346,57	0,03%	0,00	R\$ 0,00	0,00	0,00	R\$ 2.346,57	0%
9.8	4178	ORSE	Abraçadeira em aço inox, tipo "D", 1", fornecimento	Un	4,00	R\$ 1,58	R\$ 1,95	R\$ 7,80	0,00%	0,00	R\$ 0,00	0,00	0,00	R\$ 7,80	0%
9.9	9975	ORSE	Abraçadeira metálica tipo "D" de 1/2"	un	619,00	R\$ 5,84	R\$ 7,21	R\$ 4.462,99	0,06%	0,00	R\$ 0,00	0,00	0,00	R\$ 4.462,99	0%
9.10	10327	ORSE	Abraçadeira em aço inox, tipo "D", 3/4", fornecimento	Un	98,00	R\$ 5,45	R\$ 6,73	R\$ 659,54	0,01%	0,00	R\$ 0,00	0,00	0,00	R\$ 659,54	0%
9.11	91880	SINAPI	LUVA PARA ELETRODUTO, PVC, ROSCÁVEL, DN 32 MM (1"), PARA CIRCUITOS TERMINAIS, INSTALADA EM LAJE - FORNECIMENTO E INSTALAÇÃO. AF_12/2015	UN	1,00	R\$ 9,92	R\$ 12,26	R\$ 12,26	0,00%	0,00	R\$ 0,00	0,00	0,00	R\$ 12,26	0%
9.12	91882	SINAPI	LUVA PARA ELETRODUTO, PVC, ROSCÁVEL, DN 20 MM (1/2"), PARA CIRCUITOS TERMINAIS, INSTALADA EM PAREDE - FORNECIMENTO E INSTALAÇÃO. AF_12/2015	UN	123,00	R\$ 7,92	R\$ 9,78	R\$ 1.202,94	0,01%	0,00	R\$ 0,00	0,00	0,00	R\$ 1.202,94	0%
9.13	91884	SINAPI	LUVA PARA ELETRODUTO, PVC, ROSCÁVEL, DN 25 MM (3/4"), PARA CIRCUITOS TERMINAIS, INSTALADA EM PAREDE - FORNECIMENTO E INSTALAÇÃO. AF_12/2015	UN	22,00	R\$ 9,06	R\$ 11,19	R\$ 246,18	0,00%	0,00	R\$ 0,00	0,00	0,00	R\$ 246,18	0%
9.14	91837	SINAPI	ELETRODUTO FLEXÍVEL CORRUGADO REFORÇADO, PVC, DN 32 MM (1"), PARA CIRCUITOS TERMINAIS, INSTALADO EM FORRO - FORNECIMENTO E INSTALAÇÃO. AF_12/2015	M	18,00	R\$ 15,39	R\$ 19,01	R\$ 342,18	0,00%	0,00	R\$ 0,00	0,00	0,00	R\$ 342,18	0%
9.15	91853	SINAPI	ELETRODUTO FLEXÍVEL CORRUGADO REFORÇADO, PVC, DN 20 MM (1/2"), PARA CIRCUITOS TERMINAIS, INSTALADO EM PAREDE - FORNECIMENTO E INSTALAÇÃO. AF_12/2015	M	783,00	R\$ 9,18	R\$ 11,34	R\$ 8.879,22	0,11%	0,00	R\$ 0,00	0,00	0,00	R\$ 8.879,22	0%
9.16	91855	SINAPI	ELETRODUTO FLEXÍVEL CORRUGADO REFORÇADO, PVC, DN 25 MM (3/4"), PARA CIRCUITOS TERMINAIS, INSTALADO EM PAREDE - FORNECIMENTO E INSTALAÇÃO. AF_12/2015	M	120,00	R\$ 10,87	R\$ 13,43	R\$ 1.611,60	0,02%	0,00	R\$ 0,00	0,00	0,00	R\$ 1.611,60	0%
9.17	95780	SINAPI	CONDULETE DE ALUMÍNIO, TIPO B, PARA ELETRODUTO DE AÇO GALVANIZADO DN 25 MM [1	UN	5,00	R\$ 31,74	R\$ 39,21	R\$ 196,05	0,00%	0,00	R\$ 0,00	0,00	0,00	R\$ 196,05	0%
9.18	95778	SINAPI	CONDULETE DE ALUMÍNIO, TIPO C, PARA ELETRODUTO DE AÇO GALVANIZADO DN 20 MM (3/4"), APARENTE - FORNECIMENTO E INSTALAÇÃO. AF_10/2022	UN	40,00	R\$ 29,44	R\$ 36,37	R\$ 1.454,80	0,02%	0,00	R\$ 0,00	0,00	0,00	R\$ 1.454,80	0%
9.19	73861/001	SINAPI	CONDULETE 1/2" EM LIGA DE ALUMÍNIO FUNDIDO TIPO B - FORNECIMENTO E INSTALACAO	UN	200,00	R\$ 21,71	R\$ 26,82	R\$ 5.364,00	0,07%	0,00	R\$ 0,00	0,00	0,00	R\$ 5.364,00	0%
9.21	649	ORSE	Fio rígido isolado em pvc 1,5mm2 - 450/750v / 70°C	m	4400,00	R\$ 5,80	R\$ 7,17	R\$ 31.548,00	0,39%	0,00	R\$ 0,00	0,00	0,00	R\$ 31.548,00	0%
10			HIDRANTE					R\$ 32.899,36	0,41%						
10.1	94473	SINAPI	COTOVELO 90 GRAUS, EM FERRO GALVANIZADO, CONEXÃO ROSQUEADA, DN 65 (2 1/2), INSTALADO EM RESERVAÇÃO DE ÁGUA DE EDIFICAÇÃO QUE POSSUA RESERVATÓRIO DE FIBRA/FIBROCIMENTO FORNECIMENTO E INSTALAÇÃO. AF_06/2016	UN	14,00	R\$ 107,25	R\$ 132,50	R\$ 1.855,00	0,02%	0,00	R\$ 0,00	0,00	0,00	R\$ 1.855,00	0%
10.2	8612	ORSE	Conjunto moto-bomba centrifuga, trifásica, motor 4 CV, Schneider mod.BC-21R ou similar	Un	1,00	R\$ 6.773,85	R\$ 8.368,41	R\$ 8.368,41	0,10%	0,00	R\$ 0,00	0,00	0,00	R\$ 8.368,41	0%
10.3	72803	SINAPI	ADAPTADOR PVC SOLDÁVEL LONGO COM FLANGES LIVRES PARA CAIXA D'AGUA 75MMX2,1/2" - FORNECIMENTO E INSTALACAO	UN	1,00	R\$ 228,30	R\$ 282,04	R\$ 282,04	0,00%	0,00	R\$ 0,00	0,00	0,00	R\$ 282,04	0%
10.4	83633	SINAPI	HIDRANTE SUBTERRANEO FERRO FUNDIDO C/ CURVA LONGA E CAIXA DN=75MM	UN	1,00	R\$ 3.186,43	R\$ 3.936,52	R\$ 3.936,52	0,05%	0,00	R\$ 0,00	0,00	0,00	R\$ 3.936,52	0%
10.5	92378	SINAPI	LUVA, EM FERRO GALVANIZADO, DN 65 (2 1/2"), CONEXÃO ROSQUEADA, INSTALADO EM REDE DE ALIMENTAÇÃO PARA HIDRANTE - FORNECIMENTO E INSTALAÇÃO. AF_10/2020	UN	1,00	R\$ 93,82	R\$ 115,91	R\$ 115,91	0,00%	0,00	R\$ 0,00	0,00	0,00	R\$ 115,91	0%
10.6	92377	SINAPI	NIPLE, EM FERRO GALVANIZADO, DN 65 (2 1/2"), CONEXÃO ROSQUEADA, INSTALADO EM REDE DE ALIMENTAÇÃO PARA HIDRANTE - FORNECIMENTO E INSTALAÇÃO. AF_10/2020	UN	1,00	R\$ 84,61	R\$ 104,53	R\$ 104,53	0,00%	0,00	R\$ 0,00	0,00	0,00	R\$ 104,53	0%
10.7	1517	ORSE	Fornecimento e instalação de redução fixa tipo Storz para engate rápido - 2 1/2" x 1 1/2" (incendio)	un	4,00	R\$ 208,96	R\$ 258,15	R\$ 1.032,60	0,01%	0,00	R\$ 0,00	0,00	0,00	R\$ 1.032,60	0%
10.8	7643	ORSE	Registro globo angular 45º para hidrante, d=2 1/2", exclusive também com corrente	un	4,00	R\$ 241,12	R\$ 297,88	R\$ 1.191,52	0,01%	0,00	R\$ 0,00	0,00	0,00	R\$ 1.191,52	0%



10.9	12981	ORSE	Abrigo para incêndio com mangueira e esguicho, de embutir/interna, com 90 x 60 x 17 cm, em chapa de aço, porta com ventilação, visor com a inscrição "Incendio", suporte/cesta interna para a mangueira, pintura eletrostática vermelha - fornec. e instal	un	1,00	R\$ 1.881,03	R\$ 2.323,82	R\$ 2.323,82	0,03%	0,00	R\$ 0,00	0,00	0,00	R\$ 2.323,82	0%
10.10	1517	ORSE	Fornecimento e instalação de redução fixa tipo Storz para engate rápido - 2 1/2" x 1 1/2" (Incendio)	un	4,00	R\$ 208,96	R\$ 258,15	R\$ 1.032,60	0,01%	0,00	R\$ 0,00	0,00	0,00	R\$ 1.032,60	0%
10.11	12706	ORSE	Esguicho jato regulável de 1 1/2", para combate a incêndio - Rev. D1	un	4,00	R\$ 188,65	R\$ 233,06	R\$ 932,24	0,01%	0,00	R\$ 0,00	0,00	0,00	R\$ 932,24	0%
10.12	1517	ORSE	Fornecimento e instalação de redução fixa tipo Storz para engate rápido - 2 1/2" x 1 1/2" (Incendio)	un	4,00	R\$ 208,96	R\$ 258,15	R\$ 1.032,60	0,01%	0,00	R\$ 0,00	0,00	0,00	R\$ 1.032,60	0%
10.13	1424	ORSE	Fornecimento e instalação de tampão de latão, cobre ou bronze, juntas soldadas 66mm (2 1/2")	un	4,00	R\$ 12,36	R\$ 15,27	R\$ 61,08	0,00%	0,00	R\$ 0,00	0,00	0,00	R\$ 61,08	0%
10.14	1515	ORSE	Fornecimento e instalação de mangueira de algodão para incêndio 1 1/2" com 15m	un	8,00	R\$ 579,42	R\$ 715,82	R\$ 5.726,56	0,07%	0,00	R\$ 0,00	0,00	0,00	R\$ 5.726,56	0%
10.15	7787	ORSE	Fornecimento e assentamento de niple duplo de ferro galvanizado de 2 1/2"	un	4,00	R\$ 64,18	R\$ 79,29	R\$ 317,16	0,00%	0,00	R\$ 0,00	0,00	0,00	R\$ 317,16	0%
10.16	1510	ORSE	Fornecimento e instalação de adaptador storz para engate rápido 2 1/2" x 2 1/2" com tampão e corrente (Incendio)	un	4,00	R\$ 309,58	R\$ 382,46	R\$ 1.529,84	0,02%	0,00	R\$ 0,00	0,00	0,00	R\$ 1.529,84	0%
10.17	11894	ORSE	Hidrante de recalque incluindo caixa em alvenaria de tijolos maciços esp. = 0,12m, dim. int. = 0,40 x 0,60 x 0,35m, com tampa em ferro fundido 0,40 x 0,60 e fundo com brita	un	1,00	R\$ 898,11	R\$ 1.109,53	R\$ 1.109,53	0,01%	0,00	R\$ 0,00	0,00	0,00	R\$ 1.109,53	0%
10.18	101798	SINAPI	TAMPA PARA CAIXA TIPO R1, EM FERRO FUNDIDO, DIMENSÕES INTERNAS: 0,40 X 0,60 M - FORNECIMENTO E INSTALAÇÃO. AF_12/2020	UN	1,00	R\$ 404,48	R\$ 499,69	R\$ 499,69	0,01%	0,00	R\$ 0,00	0,00	0,00	R\$ 499,69	0%
10.19	10896	ORSE	Registro globo angular 90º para hidrante, d=2 1/2", exclusive tampão com corrente	un	1,00	R\$ 135,14	R\$ 166,95	R\$ 166,95	0,00%	0,00	R\$ 0,00	0,00	0,00	R\$ 166,95	0%
10.20	97435	SINAPI	CURVA 45 GRAUS, EM AÇO, CONEXÃO RANHURADA, DN 65 (2 1/2"), INSTALADO EM PRUMADAS - FORNECIMENTO E INSTALAÇÃO. AF_10/2020	UN	1,00	R\$ 204,52	R\$ 252,66	R\$ 252,66	0,00%	0,00	R\$ 0,00	0,00	0,00	R\$ 252,66	0%
10.21	12685	ORSE	Esguicho jato regulável, tipo elkhart, engate rápido 2 1/2", para combate a incêndio - Rev. D1	un	1,00	R\$ 370,99	R\$ 458,32	R\$ 458,32	0,01%	0,00	R\$ 0,00	0,00	0,00	R\$ 458,32	0%
10.22	99624	SINAPI	VÁLVULA DE RETENÇÃO HORIZONTAL, DE BRONZE, ROSCÁVEL, 2 1/2" - FORNECIMENTO E INSTALAÇÃO. AF_08/2021	UN	1,00	R\$ 461,21	R\$ 569,78	R\$ 569,78	0,01%	0,00	R\$ 0,00	0,00	0,00	R\$ 569,78	0%
11			ROTA DE FUGA, SINALIZAÇÃO E ILUMINAÇÃO DE EMERGÊNCIA					R\$ 13.374,85	0,17%						
11.1	12886	ORSE	Placa de sinalização, fotoluminescente, 30x30 cm, em pvc, com logotipo "Alarme sonoro"- Placa E1	un	10,00	R\$ 20,72	R\$ 25,60	R\$ 256,00	0,00%	0,00	R\$ 0,00	0,00	0,00	R\$ 256,00	0%
11.2	12015	ORSE	Botoeira Liga-Desliga para Bomba de Incêndio Modelo BLD-1, marca VERIN ou similar	un	10,00	R\$ 133,28	R\$ 164,65	R\$ 1.646,50	0,02%	0,00	R\$ 0,00	0,00	0,00	R\$ 1.646,50	0%
11.3	12138	ORSE	Placa de indicativa de "EXTINTOR" em pvc, dim.: 20 x 20 cm	un	10,00	R\$ 22,00	R\$ 27,18	R\$ 271,80	0,00%	0,00	R\$ 0,00	0,00	0,00	R\$ 271,80	0%
11.4	12885	ORSE	Placa de sinalização, fotoluminescente, 30x30 cm, em pvc, com logotipo "Abrigo de mangueira e hidrante"- Placa E7	un	4,00	R\$ 20,72	R\$ 25,60	R\$ 102,40	0,00%	0,00	R\$ 0,00	0,00	0,00	R\$ 102,40	0%
11.5	12885	ORSE	Placa de sinalização, fotoluminescente, 30x30 cm, em pvc, com logotipo "Abrigo de mangueira e hidrante"- Placa E7	un	2,00	R\$ 20,72	R\$ 25,60	R\$ 51,20	0,00%	0,00	R\$ 0,00	0,00	0,00	R\$ 51,20	0%
11.6	12884	ORSE	Placa de sinalização, fotoluminescente, 38x19 cm, em pvc, com seta indicativa de sentido (esquerda ou direita) de saída de emergência- Placa S2	un	10,00	R\$ 23,14	R\$ 28,59	R\$ 285,90	0,00%	0,00	R\$ 0,00	0,00	0,00	R\$ 285,90	0%
11.7	12894	ORSE	Placa de sinalização, fotoluminescente, em pvc, com logotipo "Hidrante de incêndio"- Placa E9	un	2,00	R\$ 16,07	R\$ 19,85	R\$ 39,70	0,00%	0,00	R\$ 0,00	0,00	0,00	R\$ 39,70	0%
11.8	12889	ORSE	Placa de sinalização, fotoluminescente, em pvc, com logotipo "Cuidado risco de choque elétrico"- Placa E5	un	2,00	R\$ 17,41	R\$ 21,51	R\$ 43,02	0,00%	0,00	R\$ 0,00	0,00	0,00	R\$ 43,02	0%
11.9	11866	ORSE	Luminária de emergência, de sobrep, tipo balizamento com bloco autônomo, com autonomia de 3h, modelo LLE 1106-1DFB, da KBR ou similar	un	10,00	R\$ 210,85	R\$ 260,48	R\$ 2.604,80	0,03%	0,00	R\$ 0,00	0,00	0,00	R\$ 2.604,80	0%
11.10	1511	ORSE	Extintor de pó químico ABC, capacidade 6 kg, alcance médio do jato 5m, tempo de descarga 12s, NBR9443, 9444, 10721	un	6,00	R\$ 254,52	R\$ 314,43	R\$ 1.886,58	0,02%	0,00	R\$ 0,00	0,00	0,00	R\$ 1.886,58	0%
11.11	1503	ORSE	Extintor de água pressurizada capacidade 10 litros, instalado	un	5,00	R\$ 241,20	R\$ 297,98	R\$ 1.489,90	0,02%	0,00	R\$ 0,00	0,00	0,00	R\$ 1.489,90	0%
11.12	1504	ORSE	Extintor de dióxido de carbono (CO2), capacidade 6 kg, tempo de descarga 16s, Normas NBR9444 e 11716	un	5,00	R\$ 760,41	R\$ 939,41	R\$ 4.697,05	0,06%	0,00	R\$ 0,00	0,00	0,00	R\$ 4.697,05	0%
12			INSTALAÇÕES ELÉTRICAS					R\$ 1.233.257,73	15,31%						
12.1	12538	ORSE	Arruela de pressão 1/4"	un	3054,00	R\$ 0,45	R\$ 0,56	R\$ 1.710,24	0,02%	0,00	R\$ 0,00	0,00	0,00	R\$ 1.710,24	0%
12.2	12559	ORSE	Parafuso com bucha S-10	un	639,00	R\$ 2,11	R\$ 2,61	R\$ 1.667,79	0,02%	0,00	R\$ 0,00	0,00	0,00	R\$ 1.667,79	0%
12.3	12559	ORSE	Parafuso com bucha S-10	un	639,00	R\$ 2,11	R\$ 2,61	R\$ 1.667,79	0,02%	0,00	R\$ 0,00	0,00	0,00	R\$ 1.667,79	0%



12.4	9831	ORSE	Parafuso cabeça sextavada 1/4" x 1" (fornecimento e colocação)	un	888,00	R\$ 0,39	R\$ 0,48	R\$ 426,24	0,01%	0,00	R\$ 0,00	0,00	0,00	R\$ 426,24	0%
12.5	12545	ORSE	Fornecimento e instalação de vergalhão (tirante c/ rosca d=1/4"x3000mm (marvitec ref. 1431 ou similar)	un	379,80	R\$ 17,16	R\$ 21,20	R\$ 8.051,76	0,10%	0,00	R\$ 0,00	0,00	0,00	R\$ 8.051,76	0%
12.6	101568	SINAPI	CABO DE COBRE FLEXÍVEL ISOLADO, 120 MM², 0,6/1,0 KV, PARA REDE AÉREA DE DISTRIBUIÇÃO DE ENERGIA ELÉTRICA DE BAIXA TENSÃO - FORNECIMENTO E INSTALAÇÃO. AF_07/2020	M	40,00	R\$ 112,82	R\$ 139,38	R\$ 5.575,20	0,07%	0,00	R\$ 0,00	0,00	0,00	R\$ 5.575,20	0%
12.7	91934	SINAPI	CABO DE COBRE FLEXÍVEL ISOLADO, 16 MM², ANTI-CHAMA 450/750 V, PARA CIRCUITOS TERMINAIS - FORNECIMENTO E INSTALAÇÃO. AF_12/2015	M	1170,00	R\$ 21,59	R\$ 26,67	R\$ 31.203,90	0,39%	0,00	R\$ 0,00	0,00	0,00	R\$ 31.203,90	0%
12.8	91925	SINAPI	CABO DE COBRE FLEXÍVEL ISOLADO, 1,5 MM², ANTI-CHAMA 0,6/1,0 KV, PARA CIRCUITOS TERMINAIS - FORNECIMENTO E INSTALAÇÃO. AF_12/2015	M	6500,00	R\$ 3,31	R\$ 4,09	R\$ 26.585,00	0,33%	0,00	R\$ 0,00	0,00	0,00	R\$ 26.585,00	0%
12.9	91931	SINAPI	CABO DE COBRE FLEXÍVEL ISOLADO, 6 MM², ANTI-CHAMA 0,6/1,0 KV, PARA CIRCUITOS TERMINAIS - FORNECIMENTO E INSTALAÇÃO. AF_12/2015	M	46300,00	R\$ 9,08	R\$ 11,22	R\$ 519.486,00	6,45%	0,00	R\$ 0,00	0,00	0,00	R\$ 519.486,00	0%
12.10	10620	ORSE	Parafuso com bucha 5-8	un	12,00	R\$ 4,54	R\$ 5,61	R\$ 67,32	0,00%	0,00	R\$ 0,00	0,00	0,00	R\$ 67,32	0%
12.11	91927	SINAPI	CABO DE COBRE FLEXÍVEL ISOLADO, 2,5 MM², ANTI-CHAMA 0,6/1,0 KV, PARA CIRCUITOS TERMINAIS - FORNECIMENTO E INSTALAÇÃO. AF_12/2015	M	7100,00	R\$ 4,42	R\$ 5,46	R\$ 38.766,00	0,48%	0,00	R\$ 0,00	0,00	0,00	R\$ 38.766,00	0%
12.12	91929	SINAPI	CABO DE COBRE FLEXÍVEL ISOLADO, 4 MM², ANTI-CHAMA 0,6/1,0 KV, PARA CIRCUITOS TERMINAIS - FORNECIMENTO E INSTALAÇÃO. AF_12/2015	M	700,00	R\$ 6,46	R\$ 7,98	R\$ 5.586,00	0,07%	0,00	R\$ 0,00	0,00	0,00	R\$ 5.586,00	0%
12.13	10092	ORSE	Parafuso com bucha 5-6 (fornecimento)	un	360,00	R\$ 0,14	R\$ 0,17	R\$ 61,20	0,00%	0,00	R\$ 0,00	0,00	0,00	R\$ 61,20	0%
12.14	97892	SINAPI	CAIXA ENTERRADA ELÉTRICA RETANGULAR, EM ALVENARIA COM BLOCOS DE CONCRETO, FUNDO COM BRITA, DIMENSÕES INTERNAS: 0,60X0,60X0,6 M. AF_12/2020	UN	10,00	R\$ 367,50	R\$ 454,01	R\$ 4.540,10	0,06%	0,00	R\$ 0,00	0,00	0,00	R\$ 4.540,10	0%
12.15	92868	SINAPI	CAIXA RETANGULAR 4" X 2" MÉDIA (1,30 M DO PISO), METÁLICA, INSTALADA EM PAREDE - FORNECIMENTO E INSTALAÇÃO. AF_12/2015	UN	889,00	R\$ 14,75	R\$ 18,22	R\$ 16.197,58	0,20%	0,00	R\$ 0,00	0,00	0,00	R\$ 16.197,58	0%
12.16	91937	SINAPI	CAIXA OCTOGONAL 3" X 3", PVC, INSTALADA EM LAJE - FORNECIMENTO E INSTALAÇÃO. AF_12/2015	UN	10,00	R\$ 10,92	R\$ 13,49	R\$ 134,90	0,00%	0,00	R\$ 0,00	0,00	0,00	R\$ 134,90	0%
12.17	4185	ORSE	Caixa de alumínio 40 x 40 x 12 cm, fornecimento	un	2,00	R\$ 475,30	R\$ 587,19	R\$ 1.174,38	0,01%	0,00	R\$ 0,00	0,00	0,00	R\$ 1.174,38	0%
12.18	8633	ORSE	Disjuntor termomagnético monopolar 10 A, padrão DIN (linha branca) curva de disparo B, corrente de interrupção SKA, ref.: Siemens 5 SX1 ou similar.	un	12,00	R\$ 17,84	R\$ 22,04	R\$ 264,48	0,00%	0,00	R\$ 0,00	0,00	0,00	R\$ 264,48	0%
12.19	8635	ORSE	Disjuntor termomagnético monopolar 16 A, padrão DIN (linha branca) curva de disparo B, corrente de interrupção SKA, ref.: Siemens 5 SX1 ou similar.	un	342,00	R\$ 17,84	R\$ 22,04	R\$ 7.537,68	0,09%	0,00	R\$ 0,00	0,00	0,00	R\$ 7.537,68	0%
12.20	9518	ORSE	Disjuntor termomagnético monopolar 25 A, padrão DIN (linha branca), curva de disparo B, corrente de interrupção SKA, ref.: Siemens 5 SX1 ou similar.	un	3,00	R\$ 19,28	R\$ 23,82	R\$ 71,46	0,00%	0,00	R\$ 0,00	0,00	0,00	R\$ 71,46	0%
12.21	10315	ORSE	Disjuntor termomagnético monopolar 32 A, padrão DIN (Europeu - linha branca)	un	306,00	R\$ 21,01	R\$ 25,96	R\$ 7.943,76	0,10%	0,00	R\$ 0,00	0,00	0,00	R\$ 7.943,76	0%
12.22	452	ORSE	Disjuntor termomagnético tripolar 63 A, padrão DIN (Europeu - linha branca), curva C	un	28,00	R\$ 116,62	R\$ 144,07	R\$ 4.033,96	0,05%	0,00	R\$ 0,00	0,00	0,00	R\$ 4.033,96	0%
12.23	8894	ORSE	Dispositivo de proteção contra surto de tensão DPS 40KA - 175v	un	280,00	R\$ 64,27	R\$ 79,40	R\$ 22.232,00	0,28%	0,00	R\$ 0,00	0,00	0,00	R\$ 22.232,00	0%
12.24	11558	ORSE	Disjuntor termomagnético tripolar 350 A, padrão DIN (Europeu - linha branca), 6SKA	un	1,00	R\$ 2.035,00	R\$ 2.514,78	R\$ 2.514,78	0,03%	0,00	R\$ 0,00	0,00	0,00	R\$ 2.514,78	0%
12.25	7996	ORSE	Disjuntor bipolar DR 25 A - Dispositivo residual diferencial, tipo AC, 30MA, ref.5SM1 312-OMB, Siemens ou similar	un	153,00	R\$ 165,04	R\$ 203,89	R\$ 31.195,17	0,39%	0,00	R\$ 0,00	0,00	0,00	R\$ 31.195,17	0%
12.26	12968	ORSE	Suporte vertical 200 x 100 mm para fixação de eletrocalha metálica (ref.: Mopa ou similar)	un	74,00	R\$ 19,97	R\$ 24,67	R\$ 1.825,58	0,02%	0,00	R\$ 0,00	0,00	0,00	R\$ 1.825,58	0%
12.27	12574	ORSE	Suporte vertical 200 x 150 mm para fixação de eletrocalha metálica (ref.: Mopa ou similar)	un	19,00	R\$ 29,36	R\$ 36,27	R\$ 689,13	0,01%	0,00	R\$ 0,00	0,00	0,00	R\$ 689,13	0%
12.28	7879	ORSE	Suporte vertical 100 x 50 mm para fixação de eletrocalha metálica (ref.: Mopa ou similar)	un	113,00	R\$ 14,37	R\$ 17,75	R\$ 2.005,75	0,02%	0,00	R\$ 0,00	0,00	0,00	R\$ 2.005,75	0%
12.29	7881	ORSE	Suporte vertical 50 x 50mm para fixação de eletrocalha metálica (ref. Mopa ou similar)	un	96,00	R\$ 13,38	R\$ 16,53	R\$ 1.586,88	0,02%	0,00	R\$ 0,00	0,00	0,00	R\$ 1.586,88	0%
12.30	12573	ORSE	Suporte vertical 150 x 75/100 mm para fixação de eletrocalha metálica (ref.: mopa ou similar)	un	17,00	R\$ 22,69	R\$ 28,03	R\$ 476,51	0,01%	0,00	R\$ 0,00	0,00	0,00	R\$ 476,51	0%
12.30	9519	ORSE	Tala plana perfurada 100mm para eletrocalha metálica (ref.: mopa ou similar) - Rev 01	un	82,00	R\$ 5,95	R\$ 7,35	R\$ 602,70	0,01%	0,00	R\$ 0,00	0,00	0,00	R\$ 602,70	0%
12.32	9524	ORSE	Tala plana perfurada 50mm para eletrocalha metálica (ref.: mopa ou similar) - Rev 01	un	140,00	R\$ 5,20	R\$ 6,42	R\$ 898,80	0,01%	0,00	R\$ 0,00	0,00	0,00	R\$ 898,80	0%
12.33	762	ORSE	Fornecimento e instalação de eletrocalha perfurada 100 x 50 x 3000 mm (ref. mopa ou similar)	m	210,00	R\$ 38,14	R\$ 47,12	R\$ 9.895,20	0,12%	0,00	R\$ 0,00	0,00	0,00	R\$ 9.895,20	0%



12.34	4533	ORSE	Fornecimento e instalação de eletrocalha perfurada 200 x 50 x 3000 mm (ref. mopa ou similar)	un	33,00	R\$ 141,30	R\$ 174,56	R\$ 5.760,48	0,07%	0,00	R\$ 0,00	0,00	0,00	R\$ 5.760,48	0%
12.35	3399	ORSE	Fornecimento e instalação de eletrocalha perfurada 300 x 75 x 3000 mm (ref. mopa ou similar)	m	39,00	R\$ 83,30	R\$ 102,91	R\$ 4.013,49	0,05%	0,00	R\$ 0,00	0,00	0,00	R\$ 4.013,49	0%
12.36	765	ORSE	Fornecimento e instalação de eletrocalha metálica 50 x 50 x 3000 mm (ref. valemam ou similar)	un	186,00	R\$ 62,39	R\$ 77,08	R\$ 14.336,88	0,18%	0,00	R\$ 0,00	0,00	0,00	R\$ 14.336,88	0%
12.38	12600	ORSE	Tampa de encaixe 100 X 3000 mm, zincada, para eletrocalha metálica (ref.: mopa ou similar)	un	210,00	R\$ 48,53	R\$ 59,95	R\$ 12.589,50	0,16%	0,00	R\$ 0,00	0,00	0,00	R\$ 12.589,50	0%
12.39	12580	ORSE	Tampa de encaixe 200mm para Tê horizontal, zincada, para eletrocalha metálica (ref.: mopa ou similar)	un	33,00	R\$ 25,33	R\$ 31,29	R\$ 1.032,57	0,01%	0,00	R\$ 0,00	0,00	0,00	R\$ 1.032,57	0%
12.39	12804	ORSE	Tampa de encaixe 300 X 3000 mm, zincada, para eletrocalha metálica (ref.: mopa ou similar)	un	39,00	R\$ 116,34	R\$ 143,73	R\$ 5.605,47	0,07%	0,00	R\$ 0,00	0,00	0,00	R\$ 5.605,47	0%
12.41	12966	ORSE	Tampa de encaixe 400 x 3000 mm para eletrocalha metálica (ref.: mopa ou similar)	un	156,00	R\$ 175,74	R\$ 217,11	R\$ 33.869,16	0,42%	0,00	R\$ 0,00	0,00	0,00	R\$ 33.869,16	0%
12.42	12579	ORSE	Tampa de encaixe 75 x 3000 mm, zincada, para eletrocalha metálica (ref.: mopa ou similar)	un	186,00	R\$ 39,11	R\$ 48,32	R\$ 8.987,52	0,11%	0,00	R\$ 0,00	0,00	0,00	R\$ 8.987,52	0%
12.43	371	ORSE	Luva para eletroduto de pvc rígido roscável, diâm = 25mm (3/4")	un	325,00	R\$ 2,23	R\$ 2,75	R\$ 893,75	0,01%	0,00	R\$ 0,00	0,00	0,00	R\$ 893,75	0%
12.44	372	ORSE	Luva para eletroduto de pvc rígido roscável, diâm = 32mm (1")	un	272,00	R\$ 3,43	R\$ 4,24	R\$ 1.153,28	0,01%	0,00	R\$ 0,00	0,00	0,00	R\$ 1.153,28	0%
12.46	373	ORSE	Luva para eletroduto de pvc rígido roscável, diâm = 40mm (1 1/4")	un	5,00	R\$ 5,03	R\$ 6,21	R\$ 31,05	0,00%	0,00	R\$ 0,00	0,00	0,00	R\$ 31,05	0%
12.47	8100	ORSE	Fornecimento e instalação de eletrocalha perfurada 400 x 100 x 3000 mm (ref. mopa ou similar)	m	156,00	R\$ 150,86	R\$ 186,37	R\$ 29.073,72	0,36%	0,00	R\$ 0,00	0,00	0,00	R\$ 29.073,72	0%
12.48	375	ORSE	Luva para eletroduto de pvc rígido roscável, diâm = 60mm (2")	un	13,00	R\$ 8,45	R\$ 10,44	R\$ 135,72	0,00%	0,00	R\$ 0,00	0,00	0,00	R\$ 135,72	0%
12.49	376	ORSE	Luva para eletroduto de pvc rígido roscável, diâm = 75mm (2 1/2")	un	10,00	R\$ 17,91	R\$ 22,13	R\$ 221,30	0,00%	0,00	R\$ 0,00	0,00	0,00	R\$ 221,30	0%
12.50	4234	ORSE	Luva para eletroduto pvc roscavel, d=4" - fornecimento	un	141,00	R\$ 23,52	R\$ 29,06	R\$ 4.097,46	0,05%	0,00	R\$ 0,00	0,00	0,00	R\$ 4.097,46	0%
12.51	13178	ORSE	Arandela uso externo lâmpada Led 18W G-light ou similar	un	3,00	R\$ 68,52	R\$ 84,65	R\$ 253,95	0,00%	0,00	R\$ 0,00	0,00	0,00	R\$ 253,95	0%
12.52	12971	ORSE	Luminária Painel Led embutir 18w quadrada, 6000K da G-light ou similar - Rev 01_11/2021	un	245,00	R\$ 67,21	R\$ 83,03	R\$ 20.342,35	0,25%	0,00	R\$ 0,00	0,00	0,00	R\$ 20.342,35	0%
12.53	11994	ORSE	Luminária em LED para iluminação pública, 30W, 6v, Selo A Inmetro, corpo em alumínio inj.FP 0,97, prot. DPS 10kV, IP66, IK09, Temp. cor 5000K, IRC= ou 70%, v. útil 50.000h, 120 lm/w gar.5 anos, modelo GL216 G-light ou similar - Rev 01	un	24,00	R\$ 606,53	R\$ 749,31	R\$ 17.983,44	0,22%	0,00	R\$ 0,00	0,00	0,00	R\$ 17.983,44	0%
12.54	91864	SINAPI	ELETRODUTO RÍGIDO ROSCÁVEL, PVC, DN 32 MM (1"), PARA CIRCUITOS TERMINAIS, INSTALADO EM FORRO - FORNECIMENTO E INSTALAÇÃO. AF_12/2015	M	1350,00	R\$ 15,73	R\$ 19,43	R\$ 26.230,50	0,33%	0,00	R\$ 0,00	0,00	0,00	R\$ 26.230,50	0%
12.55	91865	SINAPI	ELETRODUTO RÍGIDO ROSCÁVEL, PVC, DN 40 MM (1 1/4"), PARA CIRCUITOS TERMINAIS, INSTALADO EM FORRO - FORNECIMENTO E INSTALAÇÃO. AF_12/2015	M	24,00	R\$ 19,48	R\$ 24,07	R\$ 577,68	0,01%	0,00	R\$ 0,00	0,00	0,00	R\$ 577,68	0%
12.56	93009	SINAPI	ELETRODUTO RÍGIDO ROSCÁVEL, PVC, DN 60 MM (2"), PARA REDE ENTERRADA DE DISTRIBUIÇÃO DE ENERGIA ELÉTRICA - FORNECIMENTO E INSTALAÇÃO. AF_12/2021	M	57,00	R\$ 24,69	R\$ 30,50	R\$ 1.738,50	0,02%	0,00	R\$ 0,00	0,00	0,00	R\$ 1.738,50	0%
12.57	93010	SINAPI	ELETRODUTO RÍGIDO ROSCÁVEL, PVC, DN 75 MM (2 1/2"), PARA REDE ENTERRADA DE DISTRIBUIÇÃO DE ENERGIA ELÉTRICA - FORNECIMENTO E INSTALAÇÃO. AF_12/2021	M	39,00	R\$ 34,31	R\$ 42,39	R\$ 1.653,21	0,02%	0,00	R\$ 0,00	0,00	0,00	R\$ 1.653,21	0%
12.58	91863	SINAPI	ELETRODUTO RÍGIDO ROSCÁVEL, PVC, DN 25 MM (3/4"), PARA CIRCUITOS TERMINAIS, INSTALADO EM FORRO - FORNECIMENTO E INSTALAÇÃO. AF_12/2015	M	3729,00	R\$ 11,99	R\$ 14,81	R\$ 55.226,49	0,69%	0,00	R\$ 0,00	0,00	0,00	R\$ 55.226,49	0%
12.59	93012	SINAPI	ELETRODUTO RÍGIDO ROSCÁVEL, PVC, DN 110 MM (4"), PARA REDE ENTERRADA DE DISTRIBUIÇÃO DE ENERGIA ELÉTRICA - FORNECIMENTO E INSTALAÇÃO. AF_12/2021	M	141,00	R\$ 63,19	R\$ 78,06	R\$ 11.006,46	0,14%	0,00	R\$ 0,00	0,00	0,00	R\$ 11.006,46	0%
12.60	100619	SINAPI	POSTE DECORATIVO PARA JARDIM EM AÇO TUBULAR, H = *2,5* M, SEM LUMINÁRIA - FORNECIMENTO E INSTALAÇÃO. AF_11/2019	UN	7,00	R\$ 607,58	R\$ 750,60	R\$ 5.254,20	0,07%	0,00	R\$ 0,00	0,00	0,00	R\$ 5.254,20	0%
12.61	12910	ORSE	Poste decorativo 2 pétalas, em aço galvanizado com difusor em vidro transparente temperado, com 3m/4m, inclusive lâmpada de led 50w	un	14,00	R\$ 2.682,49	R\$ 3.313,95	R\$ 46.395,30	0,58%	0,00	R\$ 0,00	0,00	0,00	R\$ 46.395,30	0%
12.62	97360	SINAPI	QUADRO DE MEDIÇÃO GERAL DE ENERGIA COM 12 MEDIDORES - FORNECIMENTO E INSTALAÇÃO. AF_10/2020	UN	13,00	R\$ 6.326,46	R\$ 7.815,71	R\$ 101.604,23	1,26%	0,00	R\$ 0,00	0,00	0,00	R\$ 101.604,23	0%
12.63	101879	SINAPI	QUADRO DE DISTRIBUIÇÃO DE ENERGIA EM CHAPA DE AÇO GALVANIZADO, DE EMBUTIR, COM BARRAMENTO TRIFÁSICO, PARA 24 DISJUNTORES DIN 100A - FORNECIMENTO E INSTALAÇÃO. AF_10/2020	UN	1,00	R\$ 594,78	R\$ 734,79	R\$ 734,79	0,01%	0,00	R\$ 0,00	0,00	0,00	R\$ 734,79	0%



12.64	12222	ORSE	Quadro de distribuição de embutir, em chapa de aço, para até 08 disjuntores, com barramento, padrão DIN, exclusive disjuntores	un	152,00	R\$ 138,21	R\$ 170,74	R\$ 25.952,48	0,32%	0,00	R\$ 0,00	0,00	0,00	R\$ 25.952,48	0%
12.65	101881	SINAPI	QUADRO DE DISTRIBUIÇÃO DE ENERGIA EM CHAPA DE AÇO GALVANIZADO, DE EMBUTIR, COM BARRAMENTO TRIFÁSICO, PARA 40 DISJUNTORES DIN 100A - FORNECIMENTO E INSTALAÇÃO. AF_10/2020	UN	1,00	R\$ 983,86	R\$ 1.215,46	R\$ 1.215,46	0,02%	0,00	R\$ 0,00	0,00	0,00	R\$ 1.215,46	0%
12.66	101882	SINAPI	QUADRO DE DISTRIBUIÇÃO DE ENERGIA EM CHAPA DE AÇO GALVANIZADO, DE EMBUTIR, COM BARRAMENTO TRIFÁSICO, PARA 30 DISJUNTORES DIN 225A - FORNECIMENTO E INSTALAÇÃO. AF_10/2020	UN	1,00	R\$ 1.395,69	R\$ 1.724,24	R\$ 1.724,24	0,02%	0,00	R\$ 0,00	0,00	0,00	R\$ 1.724,24	0%
12.67	91953	SINAPI	INTERRUPTOR SIMPLES (1 MÓDULO), 10A/250V, INCLUINDO SUPORTE E PLACA - FORNECIMENTO E INSTALAÇÃO. AF_12/2015	UN	170,00	R\$ 23,48	R\$ 29,01	R\$ 4.931,70	0,06%	0,00	R\$ 0,00	0,00	0,00	R\$ 4.931,70	0%
12.68	91981	SINAPI	INTERRUPTOR BIPOLAR (1 MÓDULO), 10A/250V, INCLUINDO SUPORTE E PLACA - FORNECIMENTO E INSTALAÇÃO. AF_09/2017	UN	2,00	R\$ 40,06	R\$ 49,49	R\$ 98,98	0,00%	0,00	R\$ 0,00	0,00	0,00	R\$ 98,98	0%
12.69	91992	SINAPI	TOMADA ALTA DE EMBUTIR (1 MÓDULO), 2P+T 10 A, INCLUINDO SUPORTE E PLACA - FORNECIMENTO E INSTALAÇÃO. AF_12/2015	UN	681,00	R\$ 37,87	R\$ 46,78	R\$ 31.857,18	0,40%	0,00	R\$ 0,00	0,00	0,00	R\$ 31.857,18	0%
13			SUBSTACÇÃO					R\$ 181.399,44	2,25%						
13.1	101553	SINAPI	ALÇA PREFORMADA DE DISTRIBUIÇÃO, EM AÇO GALVANIZADO, AWG 1 - FORNECIMENTO E INSTALAÇÃO. AF_07/2020	UN	3,00	R\$ 22,00	R\$ 27,18	R\$ 81,54	0,00%	0,00	R\$ 0,00	0,00	0,00	R\$ 81,54	0%
13.2	98111	SINAPI	CAIXA DE INSPEÇÃO PARA ATERRAMENTO, CIRCULAR, EM POLIETILENO, DIÂMETRO INTERNO = 0,3 M. AF_12/2020	UN	1,00	R\$ 44,48	R\$ 54,95	R\$ 54,95	0,00%	0,00	R\$ 0,00	0,00	0,00	R\$ 54,95	0%
13.3	72253	SINAPI	CABO DE COBRE NU 35MM2 - FORNECIMENTO E INSTALACAO	M	100,00	R\$ 44,95	R\$ 55,53	R\$ 5.553,00	0,07%	0,00	R\$ 0,00	0,00	0,00	R\$ 5.553,00	0%
13.4	72254	SINAPI	CABO DE COBRE NU 50MM2 - FORNECIMENTO E INSTALACAO	M	20,00	R\$ 64,57	R\$ 79,77	R\$ 1.595,40	0,02%	0,00	R\$ 0,00	0,00	0,00	R\$ 1.595,40	0%
13.5	2858	ORSE	Fornecimento de chave fusível 15kv - 100a, ruptura assim. 10 ka	un	3,00	R\$ 386,10	R\$ 476,99	R\$ 1.430,97	0,02%	0,00	R\$ 0,00	0,00	0,00	R\$ 1.430,97	0%
13.6	72272	SINAPI	CONECTOR PARAFUSO FENDIDO SPLIT-BOLT - PARA CABO DE 35MM2 - FORNECIMENTO E INSTALACAO	UN	6,00	R\$ 18,64	R\$ 23,03	R\$ 138,18	0,00%	0,00	R\$ 0,00	0,00	0,00	R\$ 138,18	0%
13.7	68069	SINAPI	HASTE COPPERWELD 5/8 X 3,0M COM CONECTOR	UN	5,00	R\$ 112,39	R\$ 138,85	R\$ 694,25	0,01%	0,00	R\$ 0,00	0,00	0,00	R\$ 694,25	0%
13.8	3338	ORSE	Fornecimento de conector estribo para condutor 4 e 2 (222)	un	3,00	R\$ 34,90	R\$ 43,12	R\$ 129,36	0,00%	0,00	R\$ 0,00	0,00	0,00	R\$ 129,36	0%
13.9	4141	ORSE	Cruzeta de concreto tipo T 2400 mm 400 Kg, fornecimento	un	8,00	R\$ 261,36	R\$ 322,88	R\$ 2.583,04	0,03%	0,00	R\$ 0,00	0,00	0,00	R\$ 2.583,04	0%
13.10	93026	SINAPI	CURVA 90 GRAUS PARA ELETRODUTO, PVC, ROSCÁVEL, DN 110 MM (4"), PARA REDE ENTERRADA DE DISTRIBUIÇÃO DE ENERGIA ELÉTRICA - FORNECIMENTO E INSTALAÇÃO. AF_12/2021	UN	4,00	R\$ 73,62	R\$ 90,95	R\$ 363,80	0,00%	0,00	R\$ 0,00	0,00	0,00	R\$ 363,80	0%
13.11	93026	SINAPI	CURVA 90 GRAUS PARA ELETRODUTO, PVC, ROSCÁVEL, DN 110 MM (4"), PARA REDE ENTERRADA DE DISTRIBUIÇÃO DE ENERGIA ELÉTRICA - FORNECIMENTO E INSTALAÇÃO. AF_12/2021	UN	4,00	R\$ 73,62	R\$ 90,95	R\$ 363,80	0,00%	0,00	R\$ 0,00	0,00	0,00	R\$ 363,80	0%
13.12	91870	SINAPI	ELETRODUTO RÍGIDO ROSCÁVEL, PVC, DN 20 MM (1/2"), PARA CIRCUITOS TERMINAIS, INSTALADO EM PAREDE - FORNECIMENTO E INSTALAÇÃO. AF_12/2015	M	6,00	R\$ 11,29	R\$ 13,95	R\$ 83,70	0,00%	0,00	R\$ 0,00	0,00	0,00	R\$ 83,70	0%
13.13	93012	SINAPI	ELETRODUTO RÍGIDO ROSCÁVEL, PVC, DN 110 MM (4"), PARA REDE ENTERRADA DE DISTRIBUIÇÃO DE ENERGIA ELÉTRICA - FORNECIMENTO E INSTALAÇÃO. AF_12/2021	M	51,00	R\$ 63,19	R\$ 78,06	R\$ 3.981,06	0,05%	0,00	R\$ 0,00	0,00	0,00	R\$ 3.981,06	0%
13.14	91863	SINAPI	ELETRODUTO RÍGIDO ROSCÁVEL, PVC, DN 32 MM (3/4"), PARA CIRCUITOS TERMINAIS, INSTALADO EM FORRO - FORNECIMENTO E INSTALAÇÃO. AF_12/2015	M	3,00	R\$ 11,99	R\$ 14,81	R\$ 44,43	0,00%	0,00	R\$ 0,00	0,00	0,00	R\$ 44,43	0%
13.15	4135	ORSE	Gancho suspensão com olhal, fornecimento	un	3,00	R\$ 21,55	R\$ 26,62	R\$ 79,86	0,00%	0,00	R\$ 0,00	0,00	0,00	R\$ 79,86	0%
13.16	3766	ORSE	Fornecimento e instalação de haste de aterramento 5/8"x3,00m com conector	un	5,00	R\$ 133,66	R\$ 165,12	R\$ 825,60	0,01%	0,00	R\$ 0,00	0,00	0,00	R\$ 825,60	0%
13.17	3066	ORSE	Fornecimento de isolador de disco polimérico 15 kv	un	6,00	R\$ 107,91	R\$ 133,31	R\$ 799,86	0,01%	0,00	R\$ 0,00	0,00	0,00	R\$ 799,86	0%
13.18	93017	SINAPI	LUVA PARA ELETRODUTO, PVC, ROSCÁVEL, DN 110 MM (4"), PARA REDE ENTERRADA DE DISTRIBUIÇÃO DE ENERGIA ELÉTRICA - FORNECIMENTO E INSTALAÇÃO. AF_12/2021	UN	4,00	R\$ 45,01	R\$ 55,61	R\$ 222,44	0,00%	0,00	R\$ 0,00	0,00	0,00	R\$ 222,44	0%
13.19	9824	ORSE	Massa 3M para calafetação (fornecimento)	kg	1,00	R\$ 26,11	R\$ 32,26	R\$ 32,26	0,00%	0,00	R\$ 0,00	0,00	0,00	R\$ 32,26	0%
13.20	2884	ORSE	Fornecimento de gancho de olhal c/ furo 18 mm	un	4,00	R\$ 14,85	R\$ 18,35	R\$ 73,40	0,00%	0,00	R\$ 0,00	0,00	0,00	R\$ 73,40	0%
13.21	2918	ORSE	Fornecimento de parafuso cabeça quadrada 16 x 450mm	un	7,00	R\$ 25,74	R\$ 31,80	R\$ 222,60	0,00%	0,00	R\$ 0,00	0,00	0,00	R\$ 222,60	0%
13.22	12876	ORSE	Fornecimento e instalação de Para raios tipo polimérico 15kv - 12ka	un	3,00	R\$ 182,53	R\$ 225,50	R\$ 676,50	0,01%	0,00	R\$ 0,00	0,00	0,00	R\$ 676,50	0%
13.23	101546	SINAPI	ISOLADOR, TIPO PINO, PARA TENSÃO 15 KV - FORNECIMENTO E INSTALAÇÃO. AF_07/2020	UN	6,00	R\$ 46,50	R\$ 57,45	R\$ 344,70	0,00%	0,00	R\$ 0,00	0,00	0,00	R\$ 344,70	0%
13.24	100612	SINAPI	ASSENTAMENTO DE POSTE DE CONCRETO COM COMPRIMENTO NOMINAL DE 11 M, CARGA NOMINAL DE 600 DAN, ENGASTAMENTO BASE CONCRETADA COM 1 M DE CONCRETO E 0,7 M DE SOLO (NÃO INCLUI FORNECIMENTO). AF_11/2019	UN	1,00	R\$ 1.054,37	R\$ 1.302,57	R\$ 1.302,57	0,02%	0,00	R\$ 0,00	0,00	0,00	R\$ 1.302,57	0%

(Handwritten signature)



13.25	100602	SINAPI	ASSENTAMENTO DE POSTE DE CONCRETO COM COMPRIMENTO NOMINAL DE 9 M, CARGA NOMINAL DE 600 DAN, ENGASTAMENTO BASE CONCRETADA COM 1 M DE CONCRETO E 0,5 M DE SOLO (NÃO INCLUI FORNECIMENTO). AF_11/2019	UN	1,00	R\$ 967,90	R\$ 1.195,74	R\$ 1.195,74	0,01%	0,00	R\$ 0,00	0,00	0,00	R\$ 1.195,74	0%
13.26	2955	ORSE	Fornecimento de suporte p/ transformador em poste dt	un	2,00	R\$ 251,33	R\$ 310,49	R\$ 620,98	0,01%	0,00	R\$ 0,00	0,00	0,00	R\$ 620,98	0%
13.27	102107	SINAPI	TRANSFORMADOR DE DISTRIBUIÇÃO, 225 KVA, TRIFÁSICO, 60 HZ, CLASSE 15 KV, IMERSO EM ÓLEO MINERAL, INSTALAÇÃO EM POSTE (NÃO INCLUSO SUPORTE) - FORNECIMENTO E INSTALAÇÃO. AF_12/2020	UN	1,00	R\$ 35.022,43	R\$ 43.266,71	R\$ 43.266,71	0,54%	0,00	R\$ 0,00	0,00	0,00	R\$ 43.266,71	0%
13.28	93000	SINAPI	CABO DE COBRE FLEXÍVEL ISOLADO, 240 MM², ANTI-CHAMA 0,6/1,0 KV, PARA REDE ENTERRADA DE DISTRIBUIÇÃO DE ENERGIA ELÉTRICA - FORNECIMENTO E INSTALAÇÃO. AF_12/2021	M	150,00	R\$ 230,23	R\$ 284,43	R\$ 42.664,50	0,53%	0,00	R\$ 0,00	0,00	0,00	R\$ 42.664,50	0%
13.29	92994	SINAPI	CABO DE COBRE FLEXÍVEL ISOLADO, 120 MM², ANTI-CHAMA 0,6/1,0 KV, PARA REDE ENTERRADA DE DISTRIBUIÇÃO DE ENERGIA ELÉTRICA - FORNECIMENTO E INSTALAÇÃO. AF_12/2021	M	50,00	R\$ 117,34	R\$ 144,96	R\$ 7.248,00	0,09%	0,00	R\$ 0,00	0,00	0,00	R\$ 7.248,00	0%
13.30	11558	ORSE	Disjuntor termomagnético tripolar 350 A, padrão DIN (Europeu - linha branca), 65KA	un	1,00	R\$ 2.085,60	R\$ 2.514,78	R\$ 2.514,78	0,03%	0,00	R\$ 0,00	0,00	0,00	R\$ 2.514,78	0%
13.31	9400	ORSE	QDGBT - Quadro de distribuição geral de baixa tensão dim.: 2300x800x1000mm, contendo: disjuntor 3P 2500A, TC 2500/5A, olímetro 96x96 600V, amperímetro 96x96 2500/5A, chave comutadora e demais acessórios	un	1,00	R\$ 50.357,34	R\$ 62.211,46	R\$ 62.211,46	0,77%	0,00	R\$ 0,00	0,00	0,00	R\$ 62.211,46	0%
14			SPDA					R\$ 284.254,70	3,53%						
14.1	9816	ORSE	Arruela lisa zincada d=1/4"	un	432,00	R\$ 0,45	R\$ 0,56	R\$ 241,92	0,00%	0,00	R\$ 0,00	0,00	0,00	R\$ 241,92	0%
14.2	11039	ORSE	Parafuso auto-atarraxante em aço inox - 4,2 x 32mm - fornecimento e colocação	un	432,00	R\$ 0,78	R\$ 0,96	R\$ 414,72	0,01%	0,00	R\$ 0,00	0,00	0,00	R\$ 414,72	0%
14.3	11036	ORSE	Parafuso cabeça chata em alumínio 1/4" x 7/8" - fornecimento e colocação	un	432,00	R\$ 0,59	R\$ 0,73	R\$ 315,36	0,00%	0,00	R\$ 0,00	0,00	0,00	R\$ 315,36	0%
14.4	9831	ORSE	Parafuso cabeça sextavada 1/4" x 1" (fornecimento e colocação)	un	432,00	R\$ 0,39	R\$ 0,48	R\$ 207,36	0,00%	0,00	R\$ 0,00	0,00	0,00	R\$ 207,36	0%
14.5	12740	ORSE	Fornecimento e assentamento de barra chata de alumínio de 7/8" x 1/8"	m	2400,00	R\$ 17,18	R\$ 21,22	R\$ 50.928,00	0,63%	0,00	R\$ 0,00	0,00	0,00	R\$ 50.928,00	0%
14.6	8082	ORSE	Cabo de cobre nú 50 mm² - fornecimento e assentamento (2,27m/kg)	kg	1250,00	R\$ 137,51	R\$ 169,88	R\$ 212.350,00	2,64%	0,00	R\$ 0,00	0,00	0,00	R\$ 212.350,00	0%
14.7	4718	ORSE	Caixa de inspeção em pvc 300mm	un	4,00	R\$ 559,50	R\$ 691,21	R\$ 2.764,84	0,03%	0,00	R\$ 0,00	0,00	0,00	R\$ 2.764,84	0%
14.8	96985	SINAPI	HASTE DE ATERRAMENTO 5/8" PARA SPDA - FORNECIMENTO E INSTALAÇÃO. AF_12/2017	UN	73,00	R\$ 101,80	R\$ 125,76	R\$ 9.180,48	0,11%	0,00	R\$ 0,00	0,00	0,00	R\$ 9.180,48	0%
14.9	96989	SINAPI	CAPTOR TIPO FRANKLIN PARA SPDA - FORNECIMENTO E INSTALAÇÃO. AF_12/2017	UN	2,00	R\$ 119,24	R\$ 147,31	R\$ 294,62	0,00%	0,00	R\$ 0,00	0,00	0,00	R\$ 294,62	0%
14.10	72315	SINAPI	TERMINAL AEREO EM ACO GALVANIZADO COM BASE DE FIXACAO H = 30CM	UN	129,00	R\$ 35,44	R\$ 43,78	R\$ 5.647,62	0,07%	0,00	R\$ 0,00	0,00	0,00	R\$ 5.647,62	0%
14.11	12993	ORSE	Pára-raio tipo Franklin 350mm, latão cromado, para descida 1 cabos, c/suporte e conectores p/cabo terra, inclusive mastro aço galv 3mx1.1/2" e 3mx2" e base e sinalizador duplo	un	1,00	R\$ 1.511,95	R\$ 1.867,86	R\$ 1.867,86	0,02%	0,00	R\$ 0,00	0,00	0,00	R\$ 1.867,86	0%
14.12	101632	SINAPI	RELÉ FOTOELÉTRICO PARA COMANDO DE ILUMINAÇÃO EXTERNA 1000 W - FORNECIMENTO E INSTALAÇÃO. AF_08/2020	UN	1,00	R\$ 33,93	R\$ 41,92	R\$ 41,92	0,00%	0,00	R\$ 0,00	0,00	0,00	R\$ 41,92	0%
15			CABEAMENTO ESTRUTURADO					R\$ 312.324,57	3,88%						
15.1	9816	ORSE	Arruela lisa zincada d=1/4"	un	1623,00	R\$ 0,45	R\$ 0,56	R\$ 908,88	0,01%	0,00	R\$ 0,00	0,00	0,00	R\$ 908,88	0%
15.2	7136	ORSE	Fornecimento e lançamento de cabo utp 4 pares cat 6	m	9900,00	R\$ 12,27	R\$ 15,16	R\$ 150.084,00	1,86%	0,00	R\$ 0,00	0,00	0,00	R\$ 150.084,00	0%
15.3	12890	ORSE	Caixa de Passagem de Alumínio para piso 30x30x12cm, da marca Wetzel Mod: Cp-3030-12 ou similar.	un	135,00	R\$ 244,99	R\$ 302,66	R\$ 40.859,10	0,51%	0,00	R\$ 0,00	0,00	0,00	R\$ 40.859,10	0%
15.4	8997	ORSE	Condulete em pvc rígido, p/eletroduto d=1", sem tampa (modelos: C,E,LB,LL,LR), Tigre ou similar	un	151,00	R\$ 25,04	R\$ 30,93	R\$ 4.670,43	0,06%	0,00	R\$ 0,00	0,00	0,00	R\$ 4.670,43	0%
15.5	11214	ORSE	Tomada para lógica rj45, com caixa pvc embutida, cat. 6	un	151,00	R\$ 62,92	R\$ 77,73	R\$ 11.737,23	0,15%	0,00	R\$ 0,00	0,00	0,00	R\$ 11.737,23	0%
15.6	762	ORSE	Fornecimento e instalação de eletrocalha perfurada 100 x 50 x 3000 mm (ref. mopa ou similar)	m	156,00	R\$ 38,14	R\$ 47,12	R\$ 7.350,72	0,09%	0,00	R\$ 0,00	0,00	0,00	R\$ 7.350,72	0%
15.7	3400	ORSE	Fornecimento e instalação de eletrocalha perfurada 200 x 50 x 3000 mm (ref. mopa ou similar)	m	9,00	R\$ 56,68	R\$ 70,02	R\$ 630,18	0,01%	0,00	R\$ 0,00	0,00	0,00	R\$ 630,18	0%
15.8	765	ORSE	Fornecimento e instalação de eletrocalha metálica 50 x 50 x 3000 mm (ref. valemam ou similar)	un	246,00	R\$ 62,39	R\$ 77,08	R\$ 18.961,68	0,24%	0,00	R\$ 0,00	0,00	0,00	R\$ 18.961,68	0%
15.09	91864	SINAPI	ELETRODUTO RÍGIDO ROSCÁVEL, PVC, DN 32 MM (1"), PARA CIRCUITOS TERMINAIS, INSTALADO EM FORRO - FORNECIMENTO E INSTALAÇÃO. AF_12/2015	M	1344,00	R\$ 15,73	R\$ 19,43	R\$ 26.113,92	0,32%	0,00	R\$ 0,00	0,00	0,00	R\$ 26.113,92	0%
15.10	93012	SINAPI	ELETRODUTO RÍGIDO ROSCÁVEL, PVC, DN 110 MM (4"), PARA REDE ENTERRADA DE DISTRIBUIÇÃO DE ENERGIA ELÉTRICA - FORNECIMENTO E INSTALAÇÃO. AF_12/2021	M	51,00	R\$ 63,19	R\$ 78,06	R\$ 3.981,06	0,05%	0,00	R\$ 0,00	0,00	0,00	R\$ 3.981,06	0%



15.11	91885	SINAPI	LUVA PARA ELETRODUTO, PVC, ROSCÁVEL, DN 32 MM (1"), PARA CIRCUITOS TERMINAIS, INSTALADA EM PAREDE - FORNECIMENTO E INSTALAÇÃO. AF_12/2015	UN	150,00	R\$ 10,62	R\$ 13,12	R\$ 1.968,00	0,02%	0,00	R\$ 0,00	0,00	0,00	R\$ 1.968,00	0%
15.12	93017	SINAPI	LUVA PARA ELETRODUTO, PVC, ROSCÁVEL, DN 110 MM (4"), PARA REDE ENTERRADA DE DISTRIBUIÇÃO DE ENERGIA ELÉTRICA - FORNECIMENTO E INSTALAÇÃO. AF_12/2021	UN	24,00	R\$ 45,01	R\$ 55,61	R\$ 1.334,64	0,02%	0,00	R\$ 0,00	0,00	0,00	R\$ 1.334,64	0%
15.13	369	ORSE	Curva para eletroduto de pvc rígido roscável, diâm = 110mm (4")	un	4,00	R\$ 89,00	R\$ 109,95	R\$ 439,80	0,01%	0,00	R\$ 0,00	0,00	0,00	R\$ 439,80	0%
15.14	91919	SINAPI	CURVA 180 GRAUS PARA ELETRODUTO, PVC, ROSCÁVEL, DN 32 MM (1), PARA CIRCUITOS TERMINAIS, INSTALADA EM PAREDE - FORNECIMENTO E INSTALAÇÃO. AF_12/2015	UN	16,00	R\$ 19,15	R\$ 23,66	R\$ 378,56	0,00%	0,00	R\$ 0,00	0,00	0,00	R\$ 378,56	0%
15.15	9831	ORSE	Parafuso cabeça sextavada 1/4" x 1" (fornecimento e colocação)	un	400,00	R\$ 0,39	R\$ 0,48	R\$ 192,00	0,00%	0,00	R\$ 0,00	0,00	0,00	R\$ 192,00	0%
15.16	12559	ORSE	Parafuso com bucha S-10	un	411,00	R\$ 2,11	R\$ 2,61	R\$ 1.072,71	0,01%	0,00	R\$ 0,00	0,00	0,00	R\$ 1.072,71	0%
15.17	9832	ORSE	Porca sextavada zincada 1/4" (fornecimento e colocação)	un	1223,00	R\$ 1,91	R\$ 2,36	R\$ 2.886,28	0,04%	0,00	R\$ 0,00	0,00	0,00	R\$ 2.886,28	0%
15.18	7879	ORSE	Suporte vertical 100 x 50 mm para fixação de eletrocalha metálica (ref.: Mopa ou similar)	un	78,00	R\$ 14,37	R\$ 17,75	R\$ 1.384,50	0,02%	0,00	R\$ 0,00	0,00	0,00	R\$ 1.384,50	0%
15.19	12573	ORSE	Suporte vertical 150 x 75/100 mm para fixação de eletrocalha metálica (ref.: mopa ou similar)	un	123,00	R\$ 22,69	R\$ 28,03	R\$ 3.447,69	0,04%	0,00	R\$ 0,00	0,00	0,00	R\$ 3.447,69	0%
15.20	7881	ORSE	Suporte vertical 50 x 50mm para fixação de eletrocalha metálica (ref. Mopa ou similar)	un	123,00	R\$ 13,38	R\$ 16,53	R\$ 2.033,19	0,03%	0,00	R\$ 0,00	0,00	0,00	R\$ 2.033,19	0%
15.21	9519	ORSE	Tala plana perfurada 100mm para eletrocalha metálica (ref.: mopa ou similar) - Rev 01	un	4,00	R\$ 5,95	R\$ 7,35	R\$ 29,40	0,00%	0,00	R\$ 0,00	0,00	0,00	R\$ 29,40	0%
15.22	9524	ORSE	Tala plana perfurada 50mm para eletrocalha metálica (ref.: mopa ou similar) - Rev 01	un	96,00	R\$ 5,20	R\$ 6,42	R\$ 616,32	0,01%	0,00	R\$ 0,00	0,00	0,00	R\$ 616,32	0%
15.23	12600	ORSE	Tampa de encaixe 100 X 3000 mm, zincada, para eletrocalha metálica (ref.: mopa ou similar)	un	156,00	R\$ 48,53	R\$ 59,95	R\$ 9.352,20	0,12%	0,00	R\$ 0,00	0,00	0,00	R\$ 9.352,20	0%
15.24	12586	ORSE	Tampa de encaixe para Cruzeta 200mm, zincada, para eletrocalha metálica	un	9,00	R\$ 15,67	R\$ 19,36	R\$ 174,24	0,00%	0,00	R\$ 0,00	0,00	0,00	R\$ 174,24	0%
15.25	12579	ORSE	Tampa de encaixe 75 x 3000 mm, zincada, para eletrocalha metálica (ref.: mopa ou similar)	un	246,00	R\$ 39,11	R\$ 48,32	R\$ 11.886,72	0,15%	0,00	R\$ 0,00	0,00	0,00	R\$ 11.886,72	0%
15.26	7384	ORSE	Fixação de eletrocalhas com vergalhão (Tirante) com rosca total ø 1/4"x1000mm (marvitec ref. 1431 ou similar)	m	276,00	R\$ 28,83	R\$ 35,62	R\$ 9.831,12	0,12%	0,00	R\$ 0,00	0,00	0,00	R\$ 9.831,12	0%
16			CTV					R\$ 62.528,40	0,78%						
16.1	9816	ORSE	Arruela lisa zincada d=1/4"	un	352,00	R\$ 0,45	R\$ 0,56	R\$ 197,12	0,00%	0,00	R\$ 0,00	0,00	0,00	R\$ 197,12	0%
16.2	9831	ORSE	Parafuso cabeça sextavada 1/4" x 1" (fornecimento e colocação)	un	176,00	R\$ 0,39	R\$ 0,48	R\$ 84,48	0,00%	0,00	R\$ 0,00	0,00	0,00	R\$ 84,48	0%
16.3	12559	ORSE	Parafuso com bucha S-10	un	250,00	R\$ 2,11	R\$ 2,61	R\$ 652,50	0,01%	0,00	R\$ 0,00	0,00	0,00	R\$ 652,50	0%
16.4	9832	ORSE	Porca sextavada zincada 1/4" (fornecimento e colocação)	un	176,00	R\$ 1,91	R\$ 2,36	R\$ 415,36	0,01%	0,00	R\$ 0,00	0,00	0,00	R\$ 415,36	0%
16.5	7384	ORSE	Fixação de eletrocalhas com vergalhão (Tirante) com rosca total ø 1/4"x1000mm (marvitec ref. 1431 ou similar)	m	76,00	R\$ 28,83	R\$ 35,62	R\$ 2.707,12	0,03%	0,00	R\$ 0,00	0,00	0,00	R\$ 2.707,12	0%
16.6	8997	ORSE	Condulete em pvc rígido, p/eletroduto d=1", sem tampa (modelos: C,E,I,B,L,L,I,R), Tigre ou similar	un	29,00	R\$ 25,04	R\$ 30,93	R\$ 896,97	0,01%	0,00	R\$ 0,00	0,00	0,00	R\$ 896,97	0%
16.7	10909	ORSE	Fornecimento e instalação de tampa cega p/condulete caixa 4" x 2"	un	29,00	R\$ 7,06	R\$ 8,72	R\$ 252,88	0,00%	0,00	R\$ 0,00	0,00	0,00	R\$ 252,88	0%
16.8	7879	ORSE	Suporte vertical 100 x 50 mm para fixação de eletrocalha metálica (ref.: Mopa ou similar)	un	38,00	R\$ 14,37	R\$ 17,75	R\$ 674,50	0,01%	0,00	R\$ 0,00	0,00	0,00	R\$ 674,50	0%
16.9	8687	ORSE	Tê horizontal 100 x 100 mm para eletrocalha metálica (ref. Mopa ou similar)	un	1,00	R\$ 83,28	R\$ 102,88	R\$ 102,88	0,00%	0,00	R\$ 0,00	0,00	0,00	R\$ 102,88	0%
16.10	9524	ORSE	Tala plana perfurada 50mm para eletrocalha metálica (ref.: mopa ou similar) - Rev 01	un	44,00	R\$ 5,20	R\$ 6,42	R\$ 282,48	0,00%	0,00	R\$ 0,00	0,00	0,00	R\$ 282,48	0%
16.11	12530	ORSE	Tampa de encaixe 100mm para Tê horizontal, zincada, para eletrocalha metálica (ref.: mopa ou similar)	un	1,00	R\$ 15,03	R\$ 18,57	R\$ 18,57	0,00%	0,00	R\$ 0,00	0,00	0,00	R\$ 18,57	0%
16.12	762	ORSE	Fornecimento e instalação de eletrocalha perfurada 100 x 50 x 3000 mm (ref. mopa ou similar)	m	57,00	R\$ 38,14	R\$ 47,12	R\$ 2.685,84	0,03%	0,00	R\$ 0,00	0,00	0,00	R\$ 2.685,84	0%
16.13	12526	ORSE	Tampa de encaixe para curva 90º, horizontal, 100mm, zincada, para eletrocalha metálica	un	57,00	R\$ 18,65	R\$ 23,04	R\$ 1.313,28	0,02%	0,00	R\$ 0,00	0,00	0,00	R\$ 1.313,28	0%
16.14	12500	ORSE	Cantoneira "ZZ" para fixação de perfilado, ref. Mopa ou similar	un	38,00	R\$ 8,42	R\$ 10,40	R\$ 395,20	0,00%	0,00	R\$ 0,00	0,00	0,00	R\$ 395,20	0%
16.15	12140	ORSE	Abraçadeira metálica tipo "D" de 1"	un	15,00	R\$ 5,85	R\$ 7,23	R\$ 108,45	0,00%	0,00	R\$ 0,00	0,00	0,00	R\$ 108,45	0%
16.16	7750	ORSE	Abraçadeira metálica tipo "D" de 1 1/4"	un	15,00	R\$ 7,65	R\$ 9,45	R\$ 141,75	0,00%	0,00	R\$ 0,00	0,00	0,00	R\$ 141,75	0%
16.17	95806	SINAPI	CONDULETE DE PVC, TIPO B, PARA ELETRODUTO DE PVC SOLDÁVEL DN 32 MM (1	UN	291,00	R\$ 23,33	R\$ 28,82	R\$ 8.386,62	0,10%	0,00	R\$ 0,00	0,00	0,00	R\$ 8.386,62	0%

Evaldo Almeida Moraes
Engenheiro Civil
RNP 051417303-3

Av. Tancredo Neves, 2539, BAÉ Coo Salvador, Torre Lumbus, Sala 913
CEP. 41.820-021 - Salvador/BA
CNPJ. 20.155.999/0001-55

Patrícia C Mendes
CPF 99.409023-91
Sócia Administradora

20/01/2023



Camilla Ribeiro Cruz
Eng. Civil - CREA/BA 0516025570

16.18	95785	SINAPI	CONDULETE DE ALUMÍNIO, TIPO E, PARA ELETRODUTO DE AÇO GALVANIZADO DN 32 MM (1 1/4"), APARENTE - FORNECIMENTO E INSTALAÇÃO. AF_10/2022	UN	21,00	R\$ 40,53	R\$ 50,07	R\$ 1.051,47	0,01%	0,00	R\$ 0,00	0,00	0,00	R\$ 1.051,47	0%
16.19	7136	ORSE	Fornecimento e lançamento de cabo utp 4 pares cat 6	m	1400,00	R\$ 12,27	R\$ 15,16	R\$ 21.224,00	0,26%	0,00	R\$ 0,00	0,00	0,00	R\$ 21.224,00	0%
16.20	11520	ORSE	Câmera Vm S5040 Vt 1/3, 760 linhas 2.8 a 12mm, da Intelbras ou similar	un	29,00	R\$ 578,01	R\$ 714,07	R\$ 20.708,03	0,26%	0,00	R\$ 0,00	0,00	0,00	R\$ 20.708,03	0%
16.21	724	ORSE	Fornecimento e instalação de saída horizontal para eletroduto 1" (ref. vl 33 valemam ou similar)	un	21,00	R\$ 8,82	R\$ 10,90	R\$ 228,90	0,00%	0,00	R\$ 0,00	0,00	0,00	R\$ 228,90	0%
17			ESTRUTURA EM CONCRETO ARMADO					R\$ 291.989,72	3,62%						
17.1			INFRAESTRUTURA					R\$ 82.698,96	1,03%						
42736	96525	SINAPI	ESCAVAÇÃO MECANIZADA PARA VIGA BALDRAME COM MINI-ESCAVADEIRA (INCLUINDO ESCAVAÇÃO PARA COLOCAÇÃO DE FÔRMAS). AF_06/2017	m³	16,81	R\$ 50,70	R\$ 62,63	R\$ 1.052,81	0,01%	12,81	R\$ 802,29	12,81	802,29	R\$ 250,52	76%
42737	96617	SINAPI	LASTRO DE CONCRETO MAGRO, APLICADO EM BLOCOS DE COROAMENTO OU SAPATAS, ESPESSURA DE 3 CM. AF_08/2017	m²	88,50	R\$ 20,36	R\$ 25,15	R\$ 2.225,78	0,03%	68,50	R\$ 1.722,77	68,50	1.722,77	R\$ 503,01	77%
42738	95957	SINAPI	(COMPOSIÇÃO REPRESENTATIVA) EXECUÇÃO DE ESTRUTURAS DE CONCRETO ARMADO, PARA EDIFICAÇÃO INSTITUCIONAL TÉRREA, FCK = 25 MPA. AF_01/2017	m³	7,00	R\$ 3.461,43	R\$ 4.276,25	R\$ 29.933,75	0,37%	5,25	R\$ 22.450,31	5,25	22.450,31	R\$ 7.483,44	75%
42739	11322	ORSE	Bloco cerâmico tipo "u" (calha) 9x19x19cm	m	983,30	R\$ 18,67	R\$ 23,06	R\$ 22.674,90	0,28%	725,15	R\$ 16.721,95	725,15	16.721,95	R\$ 5.952,95	74%
42740	98557	SINAPI	IMPERMEABILIZAÇÃO DE SUPERFÍCIE COM EMULSÃO ASFÁLTICA, 2 DEMÃOS AF_06/2018	m²	462,15	R\$ 46,51	R\$ 57,46	R\$ 26.555,14	0,33%	351,07	R\$ 20.172,48	351,07	20.172,48	R\$ 6.382,66	76%
42741	95957	SINAPI	(COMPOSIÇÃO REPRESENTATIVA) EXECUÇÃO DE ESTRUTURAS DE CONCRETO ARMADO, PARA EDIFICAÇÃO INSTITUCIONAL TÉRREA, FCK = 25 MPA. AF_01/2017	m³	0,06	R\$ 3.461,43	R\$ 4.276,25	R\$ 256,58	0,00%	0,00	R\$ 0,00	0,00	0,00	R\$ 256,58	0%
17.2			SUPERESTRUTURA					R\$ 209.290,76	2,60%						
42767	92761	SINAPI	ARMAÇÃO DE PILAR OU VIGA DE ESTRUTURA CONVENCIONAL DE CONCRETO ARMADO UTILIZANDO AÇO CA-50 DE 8,0 MM - MONTAGEM. AF_06/2022	KG	2867,00	R\$ 14,83	R\$ 18,32	R\$ 52.523,44	0,65%	1433,50	R\$ 26.261,72	1433,50	26.261,72	R\$ 26.261,72	50%
42768	95957	SINAPI	(COMPOSIÇÃO REPRESENTATIVA) EXECUÇÃO DE ESTRUTURAS DE CONCRETO ARMADO, PARA EDIFICAÇÃO INSTITUCIONAL TÉRREA, FCK = 25 MPA. AF_01/2017	m³	12,77	R\$ 3.461,43	R\$ 4.276,25	R\$ 54.607,71	0,68%	8,50	R\$ 36.348,12	8,50	36.348,12	R\$ 18.259,59	67%
42769	95957	SINAPI	(COMPOSIÇÃO REPRESENTATIVA) EXECUÇÃO DE ESTRUTURAS DE CONCRETO ARMADO, PARA EDIFICAÇÃO INSTITUCIONAL TÉRREA, FCK = 25 MPA. AF_01/2017	m³	23,89	R\$ 3.461,43	R\$ 4.276,25	R\$ 102.159,61	1,27%	11,95	R\$ 51.079,80	11,95	51.079,80	R\$ 51.079,81	50%
18			REVESTIMENTO					R\$ 646.951,72	8,03%						
18.1	87879	SINAPI	CHAPISCO APLICADO EM ALVENARIAS E ESTRUTURAS DE CONCRETO INTERNAS, COM COLHER DE PEDREIRO. ARGAMASSA TRAÇO 1:3 COM PREPARO EM BETONEIRA 400L. AF_10/2022	m²	8854,96	R\$ 4,65	R\$ 5,74	R\$ 50.827,47	0,63%	4500,00	R\$ 25.830,00	4500,00	25.830,00	R\$ 24.997,47	51%
18.2	87547	SINAPI	MASSA ÚNICA, PARA RECEBIMENTO DE PINTURA, EM ARGAMASSA TRAÇO 1:2:8, PREPARO MECÂNICO COM BETONEIRA 400L, APLICADA MANUALMENTE EM FACES INTERNAS DE PAREDES, ESPESSURA DE 10MM, COM EXECUÇÃO DE TALISCAS. AF_06/2014	m²	8854,96	R\$ 26,43	R\$ 32,65	R\$ 289.114,44	3,59%	590,00	R\$ 19.263,50	590,00	19.263,50	R\$ 269.850,94	7%
18.3	10169	ORSE	Piso alta resistência 12 mm, cor cinza, com juntas plásticas, polimento até o esmeril 400 e encerramento, exclusive argamassa de regularização, aplicado	m²	3596,13	R\$ 47,92	R\$ 59,20	R\$ 212.890,90	2,64%	0,00	R\$ 0,00	0,00	0,00	R\$ 212.890,90	0%
18.4	2259	ORSE	Rodapé alta resistência, h = 7 cm	m	545,00	R\$ 18,91	R\$ 23,36	R\$ 12.731,20	0,16%	0,00	R\$ 0,00	0,00	0,00	R\$ 12.731,20	0%
18.5	2262	ORSE	Soleira alta resistência moldada "in-loco", e = 2 cm, l = 15 cm	m	13,17	R\$ 116,13	R\$ 143,47	R\$ 1.889,50	0,02%	0,00	R\$ 0,00	0,00	0,00	R\$ 1.889,50	0%
18.12	94993	SINAPI	EXECUÇÃO DE PASSEIO (CALÇADA) OU PISO DE CONCRETO COM CONCRETO MOLDADO IN LOCO, USINADO, ACABAMENTO CONVENCIONAL, ESPESSURA 6 CM, ARMADO. AF_08/2022	m²	255,00	R\$ 81,35	R\$ 100,50	R\$ 25.627,50	0,32%	0,00	R\$ 0,00	0,00	0,00	R\$ 25.627,50	0%
18.13	12443	ORSE	Revestimento cerâmico para parede, 10 x 20 cm, brilhante, Eliane, linha metrô white, aplicado com argamassa industrializada ac-ii, rejuntado, exclusive regularização de base ou emboço	m²	244,70	R\$ 178,20	R\$ 220,15	R\$ 53.870,71	0,67%	0,00	R\$ 0,00	0,00	0,00	R\$ 53.870,71	0%
19			PINTURA					R\$ 376.301,05	4,67%						
19.1	2344	ORSE	Preparo de superfície com lixamento de paredes e tetos	m²	2257,40	R\$ 3,62	R\$ 4,47	R\$ 10.090,58	0,13%	0,00	R\$ 0,00	0,00	0,00	R\$ 10.090,58	0%
19.2	88484	SINAPI	DE FUNDO SELADOR ACRÍLICO EM TETO, UMA DEMÃO. AF_06/2014	m²	8854,96	R\$ 3,42	R\$ 4,23	R\$ 37.456,48	0,46%	0,00	R\$ 0,00	0,00	0,00	R\$ 37.456,48	0%
19.3	88497	SINAPI	APLICAÇÃO E LIXAMENTO DE MASSA LÁTEX EM PAREDES, DUAS DEMÃOS. AF_06/2014	m²	8854,96	R\$ 16,23	R\$ 20,05	R\$ 177.541,95	2,20%	0,00	R\$ 0,00	0,00	0,00	R\$ 177.541,95	0%
19.5	88489	SINAPI	APLICAÇÃO MANUAL DE PINTURA COM TINTA LÁTEX ACRÍLICA EM PAREDES, DUAS DEMÃOS. AF_06/2014	m²	8358,19	R\$ 14,61	R\$ 18,05	R\$ 150.865,33	1,87%	0,00	R\$ 0,00	0,00	0,00	R\$ 150.865,33	0%
19.6	9484	ORSE	Pintura de acabamento com lixamento e aplicação de 02 demãos de esmalte sintético brilhante sobre madeira (Suvnil ou similar)	m²	13,65	R\$ 20,56	R\$ 25,40	R\$ 346,71	0,00%	0,00	R\$ 0,00	0,00	0,00	R\$ 346,71	0%
20			COBERTURA					R\$ 1.408.638,82	17,48%						
20.1	96109	SINAPI	FORRO EM PLACAS DE GESSO, PARA AMBIENTES RESIDENCIAIS. AF_05/2017_P5	m²	1328,98	R\$ 46,00	R\$ 56,83	R\$ 75.525,93	0,94%	0,00	R\$ 0,00	0,00	0,00	R\$ 75.525,93	0%



20.2	96486	SINAPI	FORRO DE PVC, LISO, PARA AMBIENTES COMERCIAIS, INCLUSIVE ESTRUTURA DE FIXAÇÃO. AF_05/2017_PS	m²	43,53	R\$ 106,43	R\$ 131,48	R\$ 5.723,32	0,07%	0,00	R\$ 0,00	0,00	0,00	R\$ 5.723,32	0%
20.4	12729	ORSE	Telhamento com telha em aço galvanizado, dupla, trapezoidal, com preenchimento PIR 20mm, FSUp.-nãõ pintada, Fmf.-Fime Alum. Bco, TP40 - 2 x 0,43mm, Kingspan- Isoeste ou similar	m²	3266,25	R\$ 202,59	R\$ 250,28	R\$ 817.477,05	10,15%	1388,75	R\$ 347.576,35	1388,75	347.576,35	R\$ 469.900,70	43%
20.5	92580	SINAPI	TRAMA DE AÇO COMPOSTA POR TERÇAS PARA TELHADOS DE ATÉ 2 ÁGUAS PARA TELHA ONDULADA DE FIBROCIMENTO, METÁLICA, PLÁSTICA OU TERMOACÚSTICA, INCLUSO TRANSPORTE VERTICAL. AF_07/2019	m²	3266,25	R\$ 58,96	R\$ 72,84	R\$ 237.913,65	2,95%	0,00	R\$ 0,00	3266,25	237.913,65	R\$ 0,00	100%
20.7	92580	SINAPI	TRAMA DE AÇO COMPOSTA POR TERÇAS PARA TELHADOS DE ATÉ 2 ÁGUAS PARA TELHA ONDULADA DE FIBROCIMENTO, METÁLICA, PLÁSTICA OU TERMOACÚSTICA, INCLUSO TRANSPORTE VERTICAL. AF_07/2019	m²	217,48	R\$ 58,96	R\$ 72,84	R\$ 15.841,24	0,20%	0,00	R\$ 0,00	0,00	0,00	R\$ 15.841,24	0%
20.8	12736	ORSE	Telhamento com telha em alumínio, simples, ondulada, não pintada e = 0,5 mm - Rev. 01 - (FECHAMENTO LATERAL)	m²	217,48	R\$ 117,37	R\$ 145,00	R\$ 31.534,60	0,39%	0,00	R\$ 0,00	0,00	0,00	R\$ 31.534,60	0%
20.9	5057	ORSE	Revestimento metálico em alumínio composto (Alucobond), e=0,3mm, pintura Kaynar 500 composta por seis camadas, inclusive estrutura metálica auxiliar em perfil de viga "U" de 2" - fornecimento e montagem (plati-banda)	m²	197,37	R\$ 500,20	R\$ 617,95	R\$ 121.964,79	1,51%	0,00	R\$ 0,00	0,00	0,00	R\$ 121.964,79	0%
20.10	100742	SINAPI	PINTURA COM TINTA ALQUÍDICA DE ACABAMENTO (ESMALTE SINTÉTICO ACETINADO) APLICADA A ROLO OU PINCEL SOBRE SUPERFÍCIES METÁLICAS (EXCETO PERFIL) EXECUTADO EM OBRA (POR DEMÃO). AF_01/2020	m²	3266,25	R\$ 25,44	R\$ 31,43	R\$ 102.658,24	1,27%	0,00	R\$ 0,00	3266,25	102.658,23	R\$ 0,01	100%
21			ESTACIONAMENTO					R\$ 188.156,57	2,34%						
21.1	2394	ORSE	Fornecimento e espalhamento de terra vegetal preparada	m³	44,24	R\$ 97,90	R\$ 120,95	R\$ 5.350,83	0,07%	0,00	R\$ 0,00	0,00	0,00	R\$ 5.350,83	0%
21.2	10234	ORSE	Grama esmeralda em placas, fornecimento e plantio	m²	206,22	R\$ 24,15	R\$ 29,83	R\$ 6.151,54	0,08%	0,00	R\$ 0,00	0,00	0,00	R\$ 6.151,54	0%
21.3	98509	SINAPI	PLANTIO DE ARBUSTO OU CERCA VIVA. AF_05/2018	UN	100,00	R\$ 53,76	R\$ 66,42	R\$ 6.642,00	0,08%	0,00	R\$ 0,00	0,00	0,00	R\$ 6.642,00	0%
21.4	87503	SINAPI	ALVENARIA DE VEDAÇÃO DE BLOCOS CERÂMICOS FURADOS NA HORIZONTAL DE 9X19X19CM (ESPESSURA 9CM) DE PAREDES COM ÁREA LÍQUIDA MAIOR OU IGUAL A 6M² SEM VÃOS E ARGAMASSA DE ASSENTAMENTO COM PREPARO EM BETONEIRA. AF_06/2014	m²	152,96	R\$ 80,15	R\$ 99,02	R\$ 15.146,10	0,19%	0,00	R\$ 0,00	0,00	0,00	R\$ 15.146,10	0%
21.5	87879	SINAPI	CHAPISCO APLICADO EM ALVENARIAS E ESTRUTURAS DE CONCRETO INTERNAS, COM COLHER DE PEDREIRO. ARGAMASSA TRAÇO 1:3 COM PREPARO EM BETONEIRA 400L. AF_10/2022	m²	305,92	R\$ 4,65	R\$ 5,74	R\$ 1.755,98	0,02%	0,00	R\$ 0,00	0,00	0,00	R\$ 1.755,98	0%
21.6	87547	SINAPI	MASSA ÚNICA, PARA RECEBIMENTO DE PINTURA, EM ARGAMASSA TRAÇO 1:2:8, PREPARO MECÂNICO COM BETONEIRA 400L, APLICADA MANUALMENTE EM FACES INTERNAS DE PAREDES, ESPESSURA DE 10MM, COM EXECUÇÃO DE TALISCAS. AF_06/2014	m²	305,92	R\$ 26,43	R\$ 32,65	R\$ 9.988,29	0,12%	0,00	R\$ 0,00	0,00	0,00	R\$ 9.988,29	0%
21.7	88485	SINAPI	APLICAÇÃO DE FUNDO SELADOR ACRÍLICO EM PAREDES, UMA DEMÃO. AF_06/2014	m²	305,92	R\$ 2,95	R\$ 3,64	R\$ 1.113,55	0,01%	0,00	R\$ 0,00	0,00	0,00	R\$ 1.113,55	0%
21.8	88489	SINAPI	APLICAÇÃO MANUAL DE PINTURA COM TINTA LÁTEX ACRÍLICA EM PAREDES, DUAS DEMÃOS. AF_06/2014	m²	305,92	R\$ 14,61	R\$ 18,05	R\$ 5.521,86	0,07%	0,00	R\$ 0,00	0,00	0,00	R\$ 5.521,86	0%
21.9	41595	SINAPI	PINTURA ACRÍLICA DE FAIXAS DE DEMARCAÇÃO EM QUADRA POLIESPORTIVA, 5 CM DE LARGURA	M	235,00	R\$ 13,75	R\$ 16,99	R\$ 3.992,65	0,05%	0,00	R\$ 0,00	0,00	0,00	R\$ 3.992,65	0%
21.10	100621	SINAPI	POSTE DE AÇO CÔNICO CONTÍNUO CURVO DUPLO, FLANGEADO, H=9M, INCLUSIVE LUMINÁRIAS, SEM LÂMPADAS - FORNECIMENTO E INSTALAÇÃO. AF_11/2019	UN	4,00	R\$ 4.232,07	R\$ 5.228,30	R\$ 20.913,20	0,26%	0,00	R\$ 0,00	0,00	0,00	R\$ 20.913,20	0%
21.11	10536	ORSE	Lixeira em fibra de vidro, com capacidade 50L, com suporte (poste), FIOBERGLASS, REF. CLPD1085 ou similar	un	3,00	R\$ 329,23	R\$ 406,73	R\$ 1.220,19	0,02%	0,00	R\$ 0,00	0,00	0,00	R\$ 1.220,19	0%
21.12	95957	SINAPI	(COMPOSIÇÃO REPRESENTATIVA) EXECUÇÃO DE ESTRUTURAS DE CONCRETO ARMADO, PARA EDIFICAÇÃO INSTITUCIONAL TÉRREA, FCK = 25 MPA. AF_01/2017	m³	0,50	R\$ 3.461,43	R\$ 4.276,25	R\$ 2.138,13	0,03%	0,00	R\$ 0,00	0,00	0,00	R\$ 2.138,13	0%
21.13	11457	ORSE	Pavimentação em bloco de concreto vibroprensado, intertravado, cor natural, 10x20cm, e=6cm, 46un/m², NBR9781, Fck(min)=35MPa, sob coxim areia grossa compactada c/ placa vibratória, e(comp.)=6cm, rejuntado c/ areia fina.	m²	952,16	R\$ 71,75	R\$ 88,64	R\$ 84.399,46	1,05%	0,00	R\$ 0,00	0,00	0,00	R\$ 84.399,46	0%
21.14	94319	SINAPI	ATERRO MANUAL DE VALAS COM SOLO ARGILHO-ARENOSO E COMPACTAÇÃO MECANIZADA. AF_05/2016	m³	190,43	R\$ 101,26	R\$ 125,10	R\$ 23.822,79	0,30%	0,00	R\$ 0,00	0,00	0,00	R\$ 23.822,79	0%
22			QUIOSQUE					R\$ 225.386,89	2,80%						
22.1			INFRAESTRUTURA					R\$ 7.850,51	0,10%						
44562	96525	SINAPI	ESCAVAÇÃO MECANIZADA PARA VIGA BALDRAME COM MINI-ESCAVADEIRA (INCLUINDO ESCAVAÇÃO PARA COLOCAÇÃO DE FÓRMAS). AF_06/2017	m³	1,69	R\$ 50,70	R\$ 62,63	R\$ 105,84	0,00%	1,19	R\$ 74,52	1,69	0,00	R\$ 0,01	100%

44563	96617	SINAPI	LASTRO DE CONCRETO MAGRO, APLICADO EM BLOCOS DE CORDAMENTO OU SAPATAS, ESPESSURA DE 3 CM. AF_08/2017	m²	8,91	R\$ 20,36	R\$ 25,15	R\$ 224,09	0,00%	8,41	R\$ 211,51	8,91	224,08	R\$ 0,01	100%
44564	95957	SINAPI	(COMPOSIÇÃO REPRESENTATIVA) EXECUÇÃO DE ESTRUTURAS DE CONCRETO ARMADO, PARA EDIFICAÇÃO INSTITUCIONAL TÉRREA, FCK = 25 MPA. AF_01/2017	m³	0,60	R\$ 3.461,43	R\$ 4.276,25	R\$ 2.565,75	0,03%	0,60	R\$ 2.565,75	0,60	2.565,75	R\$ 0,00	100%
44565	11322	ORSE	Bloco cerâmico tipo "u" (calha) 9x19x19cm	m	99,00	R\$ 18,67	R\$ 23,06	R\$ 2.282,94	0,03%	99,00	R\$ 2.282,94	99,00	2.282,94	R\$ 0,00	100%
44566	98557	SINAPI	IMPERMEABILIZAÇÃO DE SUPERFÍCIE COM EMULSÃO ASFÁLTICA, 2 DEMÃOS AF_06/2018	m²	46,50	R\$ 46,51	R\$ 57,46	R\$ 2.671,89	0,03%	46,50	R\$ 2.671,89	46,50	2.671,89	R\$ 0,00	100%
22.2			SUPERESTRUTURA					R\$ 30.948,57	0,38%						
44593	92761	SINAPI	ARMAÇÃO DE PILAR OU VIGA DE ESTRUTURA CONVENCIONAL DE CONCRETO ARMADO UTILIZANDO AÇO CA-50 DE 8,0 MM - MONTAGEM. AF_06/2022	KG	431,20	R\$ 14,83	R\$ 18,32	R\$ 7.899,58	0,10%	431,20	R\$ 7.899,58	431,20	7.899,58	R\$ 0,00	100%
44594	95957	SINAPI	(COMPOSIÇÃO REPRESENTATIVA) EXECUÇÃO DE ESTRUTURAS DE CONCRETO ARMADO, PARA EDIFICAÇÃO INSTITUCIONAL TÉRREA, FCK = 25 MPA. AF_01/2017	m³	2,43	R\$ 3.461,43	R\$ 4.276,25	R\$ 10.391,29	0,13%	1,43	R\$ 6.115,03	1,43	6.115,03	R\$ 4.276,26	59%
44595	95957	SINAPI	(COMPOSIÇÃO REPRESENTATIVA) EXECUÇÃO DE ESTRUTURAS DE CONCRETO ARMADO, PARA EDIFICAÇÃO INSTITUCIONAL TÉRREA, FCK = 25 MPA. AF_01/2017	m³	2,96	R\$ 3.461,43	R\$ 4.276,25	R\$ 12.657,70	0,16%	1,96	R\$ 8.381,45	1,96	8.381,45	R\$ 4.276,25	66%
22.3			ALVENARIA					R\$ 46.991,34	0,58%						
44621	87503	SINAPI	ALVENARIA DE VEDAÇÃO DE BLOCOS CERÂMICOS FURADOS NA HORIZONTAL DE 9X19X19CM (ESPESSURA 9CM) DE PAREDES COM ÁREA LÍQUIDA MAIOR OU IGUAL A 6M² SEM VÃOS E ARGAMASSA DE ASSENTAMENTO COM PREPARO EM BETONEIRA. AF_06/2014	m²	267,30	R\$ 80,15	R\$ 99,02	R\$ 26.468,05	0,33%	190,00	R\$ 18.813,80	190,00	18.813,80	R\$ 7.654,25	71%
44622	87879	SINAPI	CHAPISCO APLICADO EM ALVENARIAS E ESTRUTURAS DE CONCRETO INTERNAS, COM COLHER DE PEDREIRO. ARGAMASSA TRAÇO 1:3 COM PREPARO EM BETONEIRA 400L. AF_10/2022	m²	534,60	R\$ 4,65	R\$ 5,74	R\$ 3.068,60	0,04%	0,00	R\$ 0,00	0,00	0,00	R\$ 3.068,60	0%
44623	87547	SINAPI	MASSA ÚNICA, PARA RECEBIMENTO DE PINTURA, EM ARGAMASSA TRAÇO 1:2:8, PREPARO MECÂNICO COM BETONEIRA 400L, APLICADA MANUALMENTE EM FACES INTERNAS DE PAREDES, ESPESSURA DE 10MM, COM EXECUÇÃO DE TALISCAS. AF_06/2014	m³	534,60	R\$ 26,43	R\$ 32,65	R\$ 17.454,69	0,22%	0,00	R\$ 0,00	0,00	0,00	R\$ 17.454,69	0%
22.4			PINTURA					R\$ 19.248,49	0,24%						
44652	88485	SINAPI	APLICAÇÃO DE FUNDO SELADOR ACRÍLICO EM PAREDES, UMA DEMÃO. AF_06/2014	m²	442,75	R\$ 2,95	R\$ 3,64	R\$ 1.611,61	0,02%	0,00	R\$ 0,00	0,00	0,00	R\$ 1.611,61	0%
44653	88497	SINAPI	APLICAÇÃO E LIXAMENTO DE MASSA LÁTEX EM PAREDES, DUAS DEMÃOS. AF_06/2014	m²	442,75	R\$ 16,23	R\$ 20,05	R\$ 8.877,14	0,11%	0,00	R\$ 0,00	0,00	0,00	R\$ 8.877,14	0%
44654	9484	ORSE	Pintura de acabamento com fixamento e aplicação de 02 demãos de esmalte sintético brilhante sobre madeira (Suviniil ou similar)	m²	30,24	R\$ 20,56	R\$ 25,40	R\$ 768,10	0,01%	0,00	R\$ 0,00	0,00	0,00	R\$ 768,10	0%
44655	88489	SINAPI	APLICAÇÃO MANUAL DE PINTURA COM TINTA LÁTEX ACRÍLICA EM PAREDES, DUAS DEMÃOS. AF_06/2014	m²	442,75	R\$ 14,61	R\$ 18,05	R\$ 7.991,64	0,10%	0,00	R\$ 0,00	0,00	0,00	R\$ 7.991,64	0%
22.5			REVESTIMENTO					R\$ 48.988,57	0,61%						
44682	87255	SINAPI	REVESTIMENTO CERÂMICO PARA PISO COM PLACAS TIPO ESMALTADA EXTRA DE DIMENSÕES 60X60 CM APLICADA EM AMBIENTES DE ÁREA MENOR QUE 5 M2. AF_06/2014	m²	67,50	R\$ 112,62	R\$ 139,13	R\$ 9.391,28	0,12%	0,00	R\$ 0,00	0,00	0,00	R\$ 9.391,28	0%
44683	8948	ORSE	Revestimento cerâmico para parede, 10 x 10 cm, Atlas, linha onix, ref. OM 5233, cor glacial ou similar, aplicado com argamassa industrializada ac-II, rejuntado, exclusive regularização de base ou emboço - Rev 01	m²	158,40	R\$ 186,29	R\$ 230,14	R\$ 36.454,18	0,45%	0,00	R\$ 0,00	0,00	0,00	R\$ 36.454,18	0%
44684	40	Próprio	Revestimento de parede externo com tijolinho brick , coleção França ou similar cor branco ou similar, incluindo rejuntamento	M²	91,85	R\$ 27,70	R\$ 34,22	R\$ 3.143,11	0,04%	0,00	R\$ 0,00	0,00	0,00	R\$ 3.143,11	0%
22.6			ESQUADRIAS					R\$ 20.075,05	0,25%						
44713	1857	ORSE	Porta em aço, em chapa galvanizada nº24, ralada, de enrolar	m²	29,70	R\$ 211,30	R\$ 261,04	R\$ 7.752,89	0,10%	0,00	R\$ 0,00	0,00	0,00	R\$ 7.752,89	0%
44714	90822	SINAPI	PORTA DE MADEIRA PARA PINTURA, SEMI-OCA (LEVE OU MÉDIA), 80X210CM, ESPESSURA DE 3,5CM, INCLUSO DOBRADIÇAS - FORNECIMENTO E INSTALAÇÃO. AF_12/2019	UN	9,00	R\$ 397,74	R\$ 491,37	R\$ 4.422,33	0,05%	0,00	R\$ 0,00	0,00	0,00	R\$ 4.422,33	0%
44716	1988	ORSE	Peitoril granito cinza polido, c/ largura = 17 cm, esp = 2 cm	m	27,00	R\$ 106,70	R\$ 131,82	R\$ 3.559,14	0,04%	0,00	R\$ 0,00	0,00	0,00	R\$ 3.559,14	0%
44717	2286	ORSE	Soleira em granito cinza andorinha, l = 15 cm, e = 2 cm	m	6,30	R\$ 77,81	R\$ 96,13	R\$ 605,62	0,01%	0,00	R\$ 0,00	0,00	0,00	R\$ 605,62	0%
44718	100758	SINAPI	PINTURA COM TINTA ALQUÍDICA DE ACABAMENTO (ESMALTE SINTÉTICO ACETINADO) APLICADA A ROLO OU PINCEL SOBRE SUPERFÍCIES METÁLICAS (EXCETO PERFIL) EXECUTADO EM OBRA (02 DEMÃOS). AF_01/2020	m²	59,40	R\$ 50,90	R\$ 62,88	R\$ 3.735,07	0,05%	0,00	R\$ 0,00	0,00	0,00	R\$ 3.735,07	0%
22.7			COBERTURA					R\$ 27.650,15	0,34%						
44743	94204	SINAPI	TELHAMENTO COM TELHA CERÂMICA CAPA-CANAL, TIPO COLONIAL, COM MAIS DE 2 ÁGUAS, INCLUSO TRANSPORTE VERTICAL. AF_07/2019	m²	100,44	R\$ 47,55	R\$ 58,74	R\$ 5.899,85	0,07%	0,00	R\$ 0,00	0,00	0,00	R\$ 5.899,85	0%

4474	92542	SINAPI	TRAMA DE MADEIRA COMPOSTA POR RIPAS, CAIBROS E TERÇAS PARA TELHADOS DE MAIS QUE 2 ÁGUAS PARA TELHA CERÂMICA CAPA-CANAL, INCLUSIVE TRANSPORTE VERTICAL. AF_07/2019	m²	100,44	R\$ 103,76	R\$ 128,19	R\$ 12.875,40	0,16%	0,00	R\$ 0,00	0,00	0,00	R\$ 12.875,40	0%
4475	96486	SINAPI	FORRO DE PVC, LISO, PARA AMBIENTES COMERCIAIS, INCLUSIVE ESTRUTURA DE FIXAÇÃO. AF_05/2017_PS	m²	67,50	R\$ 106,43	R\$ 131,48	R\$ 8.874,90	0,11%	0,00	R\$ 0,00	0,00	0,00	R\$ 8.874,90	0%
22.B ACESSÓRIOS															
								R\$ 23.634,21	0,29%						
4474	91306	SINAPI	FECHADURA DE EMBUTIR PARA PORTAS INTERNAS, COMPLETA, ACABAMENTO PADRÃO MÉDIO, COM EXECUÇÃO DE FURO - FORNECIMENTO E INSTALAÇÃO. AF_12/2019	UN	9,00	R\$ 163,65	R\$ 202,17	R\$ 1.819,53	0,02%	0,00	R\$ 0,00	0,00	0,00	R\$ 1.819,53	0%
4475	86910	SINAPI	TORNEIRA CROMADA TUBO MÓVEL, DE PAREDE, 1/2 OU 3/4, PARA PIA DE COZINHA, PADRÃO MÉDIO - FORNECIMENTO E INSTALAÇÃO. AF_01/2020	UN	9,00	R\$ 120,81	R\$ 149,25	R\$ 1.343,25	0,02%	0,00	R\$ 0,00	0,00	0,00	R\$ 1.343,25	0%
4477	10536	ORSE	Lixeira em fibra de vidro, com capacidade 50l, com suporte (poste), FIOBERGLASS, REF. CLPD1085 ou similar	un	9,00	R\$ 329,23	R\$ 406,73	R\$ 3.660,57	0,05%	0,00	R\$ 0,00	0,00	0,00	R\$ 3.660,57	0%
4477	10759	ORSE	Bancada em granito cinza andorinha, e=2cm	m²	19,40	R\$ 444,62	R\$ 549,28	R\$ 10.656,03	0,13%	0,00	R\$ 0,00	0,00	0,00	R\$ 10.656,03	0%
4478	9684	ORSE	Cuba de aço inox 304, dimensões 34 x 56 x 17cm, para instalação em bancada, c/válvula cromada 3/2", ref.94024-207, Tramontina ou similar, exclusive sifão, torneira e engate	un	9,00	R\$ 553,56	R\$ 683,87	R\$ 6.154,83	0,08%	0,00	R\$ 0,00	0,00	0,00	R\$ 6.154,83	0%
23 PRAÇA															
								R\$ 596.736,79	7,41%						
23.1	2394	ORSE	Fornecimento e espalhamento de terra vegetal preparada	m³	37,91	R\$ 97,90	R\$ 120,95	R\$ 4.585,21	0,06%	0,00	R\$ 0,00	0,00	0,00	R\$ 4.585,21	0%
23.2	98509	SINAPI	PLANTIO DE ARBUSTO OU CERCA VIVA. AF_05/2018	UN	150,00	R\$ 53,76	R\$ 66,42	R\$ 9.963,00	0,12%	0,00	R\$ 0,00	0,00	0,00	R\$ 9.963,00	0%
23.3	98511	SINAPI	PLANTIO DE ÁRVORE ORNAMENTAL COM ALTURA DE MUDA MAIOR QUE 2,00 M E MENOR OU IGUAL A 4,00 M. AF_05/2018	UN	50,00	R\$ 152,05	R\$ 187,84	R\$ 9.392,00	0,12%	0,00	R\$ 0,00	0,00	0,00	R\$ 9.392,00	0%
23.4	10234	ORSE	Grama esmeralda em placas, fornecimento e plantio	m²	189,56	R\$ 24,15	R\$ 29,83	R\$ 5.654,57	0,07%	0,00	R\$ 0,00	0,00	0,00	R\$ 5.654,57	0%
23.5	94265	SINAPI	GUIA (MEIO-FIO) CONCRETO, MOLDADA IN LOCO EM TRECHO RETO COM EXTRUSORA, 15 CM BASE X 30 CM ALTURA. AF_06/2016	M	84,28	R\$ 47,74	R\$ 58,98	R\$ 4.970,83	0,06%	54,00	R\$ 3.184,92	54,00	3.184,92	R\$ 1.785,91	64%
23.6	94263	SINAPI	GUIA (MEIO-FIO) CONCRETO, MOLDADA IN LOCO EM TRECHO RETO COM EXTRUSORA, 13 CM BASE X 22 CM ALTURA. AF_06/2016	M	177,80	R\$ 35,80	R\$ 44,23	R\$ 7.864,09	0,10%	88,00	R\$ 3.892,24	88,00	3.892,24	R\$ 3.971,85	49%
23.7	11460	ORSE	Pavimentação em bloco de concreto vibroprensado, intertravado, colorido, 10x20cm, e=6cm, 46un/m², NBR9781, Fck(min)=35MPa, sob camim areia grossa compactada c/ placa vibratória, e(comp.)=6cm, rejuntado c/ areia fina.	m²	777,14	R\$ 77,45	R\$ 95,68	R\$ 74.356,76	0,92%	432,00	R\$ 41.333,76	432,00	41.333,76	R\$ 33.023,00	56%
23.7	94319	SINAPI	ATERRO MANUAL DE VALAS COM SOLO ARGILO-ARENOSO E COMPACTAÇÃO MECANIZADA. AF_05/2016	m³	631,12	R\$ 101,26	R\$ 125,10	R\$ 78.953,11	0,98%	0,00	R\$ 0,00	200,00	25.020,00	R\$ 53.933,11	32%
23.8	11457	ORSE	Pavimentação em bloco de concreto vibroprensado, intertravado, cor natural, 10x20cm, e=6cm, 46un/m², NBR9781, Fck(min)=35MPa, sob camim areia grossa compactada c/ placa vibratória, e(comp.)=6cm, rejuntado c/ areia fina.	m²	988,93	R\$ 71,75	R\$ 88,64	R\$ 87.658,76	1,09%	0,00	R\$ 0,00	0,00	0,00	R\$ 87.658,76	0%
23.9	100621	SINAPI	POSTE DE AÇO CONICO CONTÍNUO CURVO DUPLCO, FLANGEADO, H=9M, INCLUSIVE LUMINÁRIAS, SEM LÂMPADAS - FORNECIMENTO E INSTALACAO. AF_11/2019	UN	10,00	R\$ 4.232,07	R\$ 5.228,30	R\$ 52.283,00	0,65%	0,00	R\$ 0,00	0,00	0,00	R\$ 52.283,00	0%
23.9	12	Próprio	PAVIMENTAÇÃO EM CONCRETO, COM ESPESSURA DE 7 CM, COM ACABAMENTO FEITO UTILIZANDO ALISADORA DE CONCRETO (HELICOPTERO), INCLUIDO TELA DE AÇO SOLDADA NERVURADA CA60, Q196 (3,11 KG/M2), DIAMETRO DO FIO 5.0 MM, LARGURA = 2,45 M, ESPAÇAMENTO DA MALHA = 10 X 10 CM, JUNTA DE DILATAÇÃO EM PVC A CADA 2,00 M, CONCRETO FCK = 20 MPA	m²	1389,52	R\$ 147,43	R\$ 182,14	R\$ 253.087,17	3,14%	0,00	R\$ 0,00	0,00	0,00	R\$ 253.087,17	0%
23.10	10288	ORSE	Banco simples com assento em madeira, dim:1500x300x387mm, ref, NFK1606, da Nilko ou similar	un	10,00	R\$ 546,23	R\$ 674,81	R\$ 6.748,10	0,08%	0,00	R\$ 0,00	0,00	0,00	R\$ 6.748,10	0%
23.11	10536	ORSE	Lixeira em fibra de vidro, com capacidade 50l, com suporte (poste), FIOBERGLASS, REF. CLPD1085 ou similar	un	3,00	R\$ 329,23	R\$ 406,73	R\$ 1.220,19	0,02%	0,00	R\$ 0,00	0,00	0,00	R\$ 1.220,19	0%
24 ADMINISTRAÇÃO DA OBRA															
								R\$ 351.188,60	4,36%						
24.1	90777	SINAPI	ENGENHEIRO CIVIL DE OBRA JUNIOR COM ENCARGOS COMPLEMENTARES	H	880,00	R\$ 106,23	R\$ 131,24	R\$ 115.491,20	1,43%	88,00	R\$ 11.549,12	264,00	34.647,36	R\$ 80.843,84	30%
24.2	90776	SINAPI	ENCARREGADO GERAL COM ENCARGOS COMPLEMENTARES	H	2220,00	R\$ 34,62	R\$ 42,77	R\$ 94.949,40	1,18%	440,00	R\$ 18.818,80	1320,00	56.456,40	R\$ 38.493,00	59%
24.3	88326	SINAPI	VIGIA NOTURNO COM ENCARGOS COMPLEMENTARES	H	4440,00	R\$ 25,66	R\$ 31,70	R\$ 140.748,00	1,75%	440,00	R\$ 13.948,00	1320,00	41.844,00	R\$ 29.956,00	30%
25 SERVIÇOS FINAIS															
								R\$ 35.526,59	0,44%						
25.1	9537	SINAPI	LIMPEZA FINAL DA OBRA	m²	7773,87	R\$ 3,70	R\$ 4,57	R\$ 35.526,59	0,44%	0,00	R\$ 0,00	0,00	0,00	R\$ 35.526,59	0%
								Total sem BDI	R\$ 6.522.088,42						
								Total do BDI	R\$ 1.535.299,61						
								Total Geral	R\$ 8.057.388,03						
										MEDICÃO 03	808.992,60	RECEBIDO TOTAL	1.627.155,09	SALDO TOTAL	6.430.232,91

Evaldo Almeida Moraes
Engenheiro Civil
RNP 051417303-3

Av. Tancredo Neves, 2539, Edif. Coo Salvador, Torre Londero, Sala 913
CEP. 41.820-021 - Salvador/BA
CNPJ: 20.155.999/0001-55

Patrícia C Mendes
CPF 904030025-91
Sócia Administradora

Camilla Ribeiro Cruz
Eng. Civil - CREA/BA 051602570



[Voltar](#)[Imprimir](#)

Certificado de Regularidade do FGTS - CRF

Inscrição: 24.597.344/0001-98
Razão Social: MP2 CONSTRUCOES LTDA
Endereço: AV TANCREDO NEVES 2539 SALA 913 S. SHOPPIN / CAMINHO DAS ARVORES / SALVADOR / BA / 41820-021

A Caixa Econômica Federal, no uso da atribuição que lhe confere o Art. 7, da Lei 8.036, de 11 de maio de 1990, certifica que, nesta data, a empresa acima identificada encontra-se em situação regular perante o Fundo de Garantia do Tempo de Serviço - FGTS.

O presente Certificado não servirá de prova contra cobrança de quaisquer débitos referentes a contribuições e/ou encargos devidos, decorrentes das obrigações com o FGTS.

Validade: 05/12/2023 a 03/01/2024

Certificação Número: 2023120521292655889747

Informação obtida em 15/12/2023 10:18:22

A utilização deste Certificado para os fins previstos em Lei esta condicionada a verificação de autenticidade no site da Caixa:
www.caixa.gov.br



PODER JUDICIÁRIO
JUSTIÇA DO TRABALHO

CERTIDÃO NEGATIVA DE DÉBITOS TRABALHISTAS

Nome: MP2 CONSTRUCOES LTDA (MATRIZ E FILIAIS)
CNPJ: 24.597.344/0001-98
Certidão n°: 53224576/2023
Expedição: 02/10/2023, às 16:12:02
Validade: 30/03/2024 - 180 (cento e oitenta) dias, contados da data de sua expedição.

Certifica-se que **MP2 CONSTRUCOES LTDA (MATRIZ E FILIAIS)**, inscrito(a) no CNPJ sob o n° **24.597.344/0001-98**, **NÃO CONSTA** como inadimplente no Banco Nacional de Devedores Trabalhistas.

Certidão emitida com base nos arts. 642-A e 883-A da Consolidação das Leis do Trabalho, acrescentados pelas Leis ns.º 12.440/2011 e 13.467/2017, e no Ato 01/2022 da CGJT, de 21 de janeiro de 2022. Os dados constantes desta Certidão são de responsabilidade dos Tribunais do Trabalho.

No caso de pessoa jurídica, a Certidão atesta a empresa em relação a todos os seus estabelecimentos, agências ou filiais.

A aceitação desta certidão condiciona-se à verificação de sua autenticidade no portal do Tribunal Superior do Trabalho na Internet (<http://www.tst.jus.br>).

Certidão emitida gratuitamente.

INFORMAÇÃO IMPORTANTE

Do Banco Nacional de Devedores Trabalhistas constam os dados necessários à identificação das pessoas naturais e jurídicas inadimplentes perante a Justiça do Trabalho quanto às obrigações estabelecidas em sentença condenatória transitada em julgado ou em acordos judiciais trabalhistas, inclusive no concernente aos recolhimentos previdenciários, a honorários, a custas, a emolumentos ou a recolhimentos determinados em lei; ou decorrentes de execução de acordos firmados perante o Ministério Público do Trabalho, Comissão de Conciliação Prévia ou demais títulos que, por disposição legal, contiver força executiva.





MINISTÉRIO DA FAZENDA
Secretaria da Receita Federal do Brasil
Procuradoria-Geral da Fazenda Nacional

**CERTIDÃO POSITIVA COM EFEITOS DE NEGATIVA DE DÉBITOS RELATIVOS AOS TRIBUTOS
FEDERAIS E À DÍVIDA ATIVA DA UNIÃO**

Nome: MP2 CONSTRUÇOES LTDA
CNPJ: 24.597.344/0001-98

Ressalvado o direito de a Fazenda Nacional cobrar e inscrever quaisquer dívidas de responsabilidade do sujeito passivo acima identificado que vierem a ser apuradas, é certificado que:

1. constam débitos administrados pela Secretaria da Receita Federal do Brasil (RFB) com exigibilidade suspensa nos termos do art. 151 da Lei nº 5.172, de 25 de outubro de 1966 - Código Tributário Nacional (CTN), ou objeto de decisão judicial que determina sua desconsideração para fins de certificação da regularidade fiscal, ou ainda não vencidos; e
2. constam nos sistemas da Procuradoria-Geral da Fazenda Nacional (PGFN) débitos inscritos em Dívida Ativa da União (DAU) com exigibilidade suspensa nos termos do art. 151 do CTN, ou garantidos mediante bens ou direitos, ou com embargos da Fazenda Pública em processos de execução fiscal, ou objeto de decisão judicial que determina sua desconsideração para fins de certificação da regularidade fiscal.

Conforme disposto nos arts. 205 e 206 do CTN, este documento tem os mesmos efeitos da certidão negativa.

Esta certidão é válida para o estabelecimento matriz e suas filiais e, no caso de ente federativo, para todos os órgãos e fundos públicos da administração direta a ele vinculados. Refere-se à situação do sujeito passivo no âmbito da RFB e da PGFN e abrange inclusive as contribuições sociais previstas nas alíneas 'a' a 'd' do parágrafo único do art. 11 da Lei nº 8.212, de 24 de julho de 1991.

A aceitação desta certidão está condicionada à verificação de sua autenticidade na Internet, nos endereços <<http://rfb.gov.br>> ou <<http://www.pgfn.gov.br>>.

Certidão emitida gratuitamente com base na Portaria Conjunta RFB/PGFN nº 1.751, de 2/10/2014.

Emitida às 21:39:36 do dia 14/12/2023 <hora e data de Brasília>.

Válida até 11/06/2024.

Código de controle da certidão: **CDAB.067B.139C.7BE2**

Qualquer rasura ou emenda invalidará este documento.





Certidão Negativa de Débitos Tributários

(Emitida para os efeitos dos arts. 113 e 114 da Lei 3.956 de 11 de dezembro de 1981 - Código Tributário do Estado da Bahia)

Certidão Nº: **20235947409**

RAZÃO SOCIAL	
MP2 CONSTRUCOES EIRELI	
INSCRIÇÃO ESTADUAL	CNPJ
	24.597.344/0001-98

Fica certificado que não constam, até a presente data, pendências de responsabilidade da pessoa física ou jurídica acima identificada, relativas aos tributos administrados por esta Secretaria.

Esta certidão engloba todos os seus estabelecimentos quanto à inexistência de débitos, inclusive os inscritos na Dívida Ativa, de competência da Procuradoria Geral do Estado, ressalvado o direito da Fazenda Pública do Estado da Bahia cobrar quaisquer débitos que vierem a ser apurados posteriormente.

Emitida em 01/11/2023, conforme Portaria nº 918/99, sendo válida por 60 dias, contados a partir da data de sua emissão.

**AUTENTICIDADE DESTA DOCUMENTO PODE SER COMPROVADA NAS INSPETORIAS FAZENDÁRIA/
OU VIA INTERNET, NO ENDEREÇO <http://www.sefaz.ba.gov.br>**

Válida com a apresentação conjunta do cartão original de inscrição no CPF ou no CNPJ da
Secretaria da Receita Federal do Ministério da Fazenda.





Prefeitura Municipal do Salvador - PMS

Secretaria Municipal da Fazenda - SEFAZ

Procuradoria Geral do Município de Salvador - PGMS

CERTIDÃO NEGATIVA DE DÉBITOS TRIBUTÁRIOS NA SEFAZ E TRIBUTÁRIOS E NÃO TRIBUTÁRIOS INSCRITOS NA DÍVIDA ATIVA DO MUNICÍPIO DE SALVADOR

Razão Social: MP2 CONSTRUCOES LTDA
CNPJ: 24.597.344/0001-98
Endereço: AVENIDA TANCREDO NEVES Nº 2539 - CAMINHO DAS ARVORES,
SALVADOR/BA - CEP: 41820021 - EDIF COND.CEO SALVADOR SHOPPING
TORRE LONDRES SALA 913
Número da Certidão: 383588

É certificado que não constam pendências em nome do sujeito passivo acima identificado, incluindo matriz e filiais localizadas no Município.

Esta certidão se refere à situação fiscal, compreendendo créditos tributários administrados pela SEFAZ e a inscrições em Dívida Ativa junto à PGMS e abrange, inclusive, a situação cadastral do estabelecimento matriz e suas filiais ou imóvel(is) em que esteja(m) na condição de contribuinte.

Fica ressalvado o direito de o Município cobrar e inscrever em Dívida Ativa quaisquer dívidas do sujeito passivo que vierem a ser apuradas.

A aceitação desta certidão está condicionada à verificação de sua autenticidade na Internet, no endereço <https://sefaz.salvador.ba.go.br>.

Certidão emitida gratuitamente com base na Lei nº 7.186/2006 - CTRMS.

Certidão emitida às 16:04:57 horas do dia 02/10/2023.

Válida até dia 31/12/2023.

Código de controle da certidão: **A37B.7D0F.7F57.2371.03CB.5B82.2999.D322**

Esta certidão foi emitida pela página da Secretaria Municipal da Fazenda, no endereço <http://www.sefaz.salvador.ba.gov.br>, e sua autenticidade pode ser confirmada utilizando o código de controle acima.



MINISTÉRIO DA ECONOMIA
SECRETARIA ESPECIAL DA RECEITA FEDERAL DO BRASIL
Recibo de Entrega da Declaração de Débitos e Créditos Tributários Federais Previdenciários - DCTFWeb

CNPJ/CPF	24.597.344/0001-98
Nome	MP2 CONSTRUCOES LTDA
Período de apuração	11/2023
Declaração Retificadora	Sim
Identificação da apuração de débitos	22945753588 / eSocial 61191493 / Reinf CP

Totalização dos tributos apurados no período

Tributos	Débitos Apurados	Saldo a Pagar
Contribuição Previdenciária Segurados	R\$ 17.442,54	R\$ 0,00
Contribuição Previdenciária Patronal	R\$ 49.735,60	R\$ 5.548,61
Contribuição para Outras Entidades e Fundos	R\$ 12.172,81	R\$ 12.172,81
IRRF	R\$ 771,34	R\$ 771,34
COFINS	R\$ 0,00	R\$ 0,00
PIS	R\$ 0,00	R\$ 0,00
CSRF	R\$ 0,00	R\$ 0,00
COSIRF	R\$ 0,00	R\$ 0,00
TOTAL	R\$ 80.122,29	R\$ 18.492,76

O presente Recibo de Entrega da DCTFWeb contém a transcrição da Ficha Resumo da referida declaração, que constitui confissão de dívida, de forma irretroatável, das contribuições declaradas. Fica o declarante ciente de que as contribuições declaradas na DCTFWeb e não pagas serão enviadas para inscrição em Dívida Ativa da União, conforme o disposto no parágrafo 2º do artigo 5º do Decreto-Lei nº 2.124, de 13 de junho de 1984, combinado com a Portaria MF nº 118, de 28 de junho de 1984, estando o declarante sujeito ainda a: 1) inclusão no Cadastro Informativo de Créditos não Quitados do Setor Público Federal (CADIN), impedindo operações de crédito com recursos públicos, a concessão de incentivos fiscais e financeiros e a celebração de convênios e similares que envolvam desembolso de recursos públicos e respectivos aditamentos (Lei nº 10.522, de 2002); 2) encaminhamento ao Ministério Público Federal de Representação Fiscal para Fins Penais nos casos que, em tese, tenha ocorrido crime contra a ordem tributária ou contra a previdência social, por deixar de recolher, no prazo legal, valor de tributo ou de contribuição social, descontado ou cobrado, na qualidade de sujeito passivo de obrigação e que deveria recolher aos cofres públicos (Lei nº 8.137, de 1990 e Código Penal).

Sobre as contribuições não pagas ou não recolhidas nos prazos legais incidirão multa, moratória ou de ofício, conforme o caso, e juros de mora nos termos dos artigos 44 e 61 da Lei nº 9.430, de 27 de dezembro de 1996, combinado com o art. 35 e 35-A, da Lei nº 8.212, de 1991 e artigo 18 da Lei nº 10.833, de 29 de dezembro de 2003.

No caso de falta de apresentação ou de apresentação de declaração com incorreções ou omissões, o contribuinte ficará sujeito às multas previstas no artigo 32-A da Lei nº 8.212, de 24 de julho de 1991.

Não surtirão efeitos as solicitações de retificação de informações prestadas na DCTFWeb que tiverem por objeto excluir ou reduzir: débitos relativos a contribuições, cujos valores já tenham sido enviados para inscrição em Dívida Ativa da União, sejam eles saldos a pagar ou valores apurados em procedimento de auditoria interna; débitos de contribuições em relação as quais o sujeito passivo tenha sido objeto de procedimento fiscal e/ou nos casos em que a apresentação da declaração ocorra após o prazo decadencial.

Dados do Representante da Pessoa Jurídica

Nome	PATRICIA DE CARVALHO MENDES
CPF	904.030.025-91
Telefone	-

Recibo de Entrega da DCTFWeb

DCTFWeb recebida via Internet pelo Agente Receptor SERPRO em	08/12/2023 14:29:33
Nº do recibo de entrega	0000050000185368153
Esta DCTFWeb foi assinada com o certificado digital de NI:	07.919.197/0001-06



Débito Apurado e Crédito Vinculado

Código da Receita	0561-07	Descrição	IRRF - RD TRB ASSAL PAIS/AUS NO EXT A SERV PAIS
Período Apuração Débito	11/2023		
Débito Apurado	771,34		
Saldo a Pagar	771,34		



**MINISTÉRIO DA ECONOMIA
SECRETARIA ESPECIAL DA RECEITA FEDERAL DO BRASIL
RELATÓRIO DA DECLARAÇÃO COMPLETA - DCTFWeb**

Nome do Contribuinte	MP2 CONSTRUCOES LTDA	CNPJ	24.597.344/0001-98
Período apuração	11/2023	Número do Recibo	50000185368153
Data/Hora da Transmissão	08/12/2023 14:29:33	Identificação da Apuração de Débitos	22945753588 / eSocial 61191493 / Reinf CP

Dados Iniciais

Classificação Tributária	99-Pessoas Jurídicas em Geral
Número do Recibo da Declaração Retificada	50000183272890
Missão Diplomática ou Repartição Consular	0 - Sem acordo
Ausência de Fatos Geradores	Não

Endereço

Logradouro	TANCREDO NEVES	Número	2539
Complemento	EDIF COND.CEO SALVADOR SHOPPING	Bairro/Distrito	CAMINHO DAS ARVORES
Município	Salvador	UF	BA
CEP	41820021	Telefone	7197308153
Correio Eletrônico	SETORFISCAL.TRIB@GMAIL.COM		

Dados do Representante do Contribuinte e do Responsável pelo Preenchimento

Representante	PATRICIA DE CARVALHO MENDES	CPF	90403002591
Telefone	00000000		
Correio Eletrônico	-		
Responsável pelo Preenchimento	-		
CPF	-		
UF	-		
Correio Eletrônico	-		
	CRC	-	
	Telefone	-	

Débito Apurado e Crédito Vinculado

Código da Receita	1082-01	Descrição	CP SEGURADOS - EMPREGADOS/AVULSO
Período Apuração Débito	11/2023		
Débito Apurado	16.692,96		
Deduções	Salário Família: 1.306,07 Retenção Lei 9711/98: 15.386,89		
Saldo a Pagar	0,00		

Débito Apurado e Crédito Vinculado

Código da Receita	1099-01	Descrição	CP SEGURADOS - CONTRIBUINTES INDIVIDUAIS - 11%
Período Apuração Débito	11/2023		
Débito Apurado	749,58		
Deduções	Retenção Lei 9711/98: 749,58		
Saldo a Pagar	0,00		

Débito Apurado e Crédito Vinculado

Código da Receita	1138-01	Descrição	CP PATRONAL - EMPREGADOS/AVULSOS
Período Apuração Débito	11/2023		
Débito Apurado	40.026,27		
Deduções	Retenção Lei 9711/98: 40.026,27		
Saldo a Pagar	0,00		

Débito Apurado e Crédito Vinculado


Código da Receita	1138-01	Descrição	CP PATRONAL - EMPREGADOS/AVULSOS
CNO	90.016.27652/75	CNPJ Prestador Serviço	-
Período Apuração Débito	11/2023		
Débito Apurado	1.949,04		
Deduções	Retenção Lei 9711/98: 1.949,04		
Saldo a Pagar	0,00		

Débito Apurado e Crédito Vinculado

Código da Receita	1138-04	Descrição	CP PATRONAL - CONTRIBUINTES INDIVIDUAIS
Período Apuração Débito	11/2023		
Débito Apurado	1.464,00		
Deduções	Retenção Lei 9711/98: 1.464,00		
Saldo a Pagar	0,00		

Débito Apurado e Crédito Vinculado

Código da Receita	1646-01	Descrição	CP PATRONAL - GILRAT AJUSTADO
Período Apuração Débito	11/2023		
Débito Apurado	6.003,94		
Deduções	Retenção Lei 9711/98: 747,68		
Saldo a Pagar	5.256,26		



Débito Apurado e Crédito Vinculado

Código da Receita	1170-01	Descrição	CP TERCEIROS - SALARIO EDUCACAO
CNO	90.016.27652/75	CNPJ Prestador Serviço	-
Período Apuração Débito	11/2023		
Débito Apurado	243,63		
Saldo a Pagar	243,63		

Débito Apurado e Crédito Vinculado

Código da Receita	1181-01	Descrição	CP TERCEIROS - SENAI
CNO	90.016.27652/75	CNPJ Prestador Serviço	-
Período Apuração Débito	11/2023		
Débito Apurado	97,45		
Saldo a Pagar	97,45		

Débito Apurado e Crédito Vinculado

Código da Receita	1184-01	Descrição	CP TERCEIROS - SESI
CNO	90.016.27652/75	CNPJ Prestador Serviço	-
Período Apuração Débito	11/2023		
Débito Apurado	146,17		
Saldo a Pagar	146,17		

Débito Apurado e Crédito Vinculado

Código da Receita	1176-01	Descrição	CP TERCEIROS - INCRA
CNO	90.016.27652/75	CNPJ Prestador Serviço	-
Período Apuração Débito	11/2023		
Débito Apurado	19,49		
Saldo a Pagar	19,49		

Débito Apurado e Crédito Vinculado

Código da Receita	1200-01	Descrição	CP TERCEIROS - SEBRAE
CNO	90.016.27652/75	CNPJ Prestador Serviço	-
Período Apuração Débito	11/2023		
Débito Apurado	58,47		
Saldo a Pagar	58,47		

Débito Apurado e Crédito Vinculado

Código da Receita	1646-01	Descrição	CP PATRONAL - GILRAT AJUSTADO
CNO	90.016.27652/75	CNPJ Prestador Serviço	-
Período Apuração Débito	11/2023		
Débito Apurado	292,35		
Saldo a Pagar	292,35		

Débito Apurado e Crédito Vinculado

Código da Receita	1170-01	Descrição	CP TERCEIROS - SALARIO EDUCACAO
Período Apuração Débito	11/2023		
Débito Apurado	5.003,28		
Saldo a Pagar	5.003,28		

Débito Apurado e Crédito Vinculado

Código da Receita	1181-01	Descrição	CP TERCEIROS - SENAI
Período Apuração Débito	11/2023		
Débito Apurado	2.001,31		
Saldo a Pagar	2.001,31		

Débito Apurado e Crédito Vinculado

Código da Receita	1184-01	Descrição	CP TERCEIROS - SESI
Período Apuração Débito	11/2023		
Débito Apurado	3.001,97		
Saldo a Pagar	3.001,97		

Débito Apurado e Crédito Vinculado

Código da Receita	1176-01	Descrição	CP TERCEIROS - INCRA
Período Apuração Débito	11/2023		
Débito Apurado	400,26		
Saldo a Pagar	400,26		

Débito Apurado e Crédito Vinculado

Código da Receita	1200-01	Descrição	CP TERCEIROS - SEBRAE
Período Apuração Débito	11/2023		
Débito Apurado	1.200,78		
Saldo a Pagar	1.200,78		





Comprovante de pagamento com código de barras

Via Internet Banking CAIXA

Nome: MP2 CONSTRUCOES EIRELI

Conta de débito: 1236 / 003 / 00004717-2

Representação numérica do código de barras:

858900001847 927603852334 540716233429 249618076200

Convênio: DARF NUMERADO CB RFB

Valor: 18.492,76

Data de vencimento: 19/12/2023

Identificação da operação: PG DARF

Data de débito: 19/12/2023

Data/hora da operação: 19/12/2023 15:22:35

Código da operação: 00264982

Chave de segurança: PZL46UJ5TUVFK92Y

SAC CAIXA: 0800 726 0101

Pessoas com deficiência auditiva: 0800 726 2492

Ouvidoria: 0800 725 7474

Alô CAIXA: 0800 104 0104



Protocolo de Envio de Arquivos

Prezado cliente,

Seus arquivos foram armazenados na Caixa Econômica Federal em 01/12/2023 13:31:03.

Este protocolo é sua garantia de que o arquivo foi devidamente recebido e armazenado para processamento pela Caixa Econômica Federal. Havendo ocorrências impeditivas no processamento do arquivo será enviada uma nota explicativa para a sua caixa postal no Conectividade Social contendo a(s) ocorrência(s) encontrada(s) e as ações necessárias para a solução.

Informações Complementares:

O número de protocolo do arquivo GDoTGxTWZKJ00002.SFP é:

e992085f-cc4e-4333-a907-2b5119f9914b

Transmissor: VISUAL ASSESSORIA CONTABIL E EMPRESARIAL LTDA:07919197000106

Inscrição do Transmissor: 07919197000106

Responsável: VISUAL ASSESSORIA CONTABIL E E

Inscrição do Responsável: 26925381883

Competência: 11/2023

NRA: GDoTGxTWZKJ00002

Base de Processamento: Salvador / BA

Código de Recolhimento: 155

Contato: GUSTAVO BORTOLETTO

Telefone: 001934710670



MINISTÉRIO DA FAZENDA - MF
SECRETARIA DA RECEITA FEDERAL DO BRASIL - RFB
GFIP - SEFIP 8.40 TABELAS 44.0 (25/01/2022)

DATA: 01/12/2023
HORA: 13:29:24
PÁG : 001/001

RELATÓRIO DE COMPENSAÇÕES

COMPETÊNCIA: 11/2023

CÓDIGO DE RECOLHIMENTO: 155

EMPRESA: MP2 CONSTRUCOES LTDA INSCRIÇÃO: 24.597.344/0001-98

TOMADOR/OBRA: TERMINAL MARITIMO DE CABOTO MUNICIPIO DE INSCRIÇÃO: 900045580171

FPAS	VALOR SOLICITADO	VALOR COMPENSADO	VALOR NÃO COMPENSADO
507	63.050,37	1.125,16	61.925,21

VALOR EXCEDENTE AO LIMITE DOS 30% (SOMATÓRIO DE TODOS OS FPAS): 787,62



RELATÓRIO ANALÍTICO DE GPS

COMPETÊNCIA: 11/2023

EMPRESA	EMPRESA	OUTRAS ENT	INSCRIÇÃO DED FPAS	VALOR DA RETENÇÃO	OUTRAS ENTIDADES JUROS/MULTA	COD PAGTO TOTAL	FPAS REEMBOLSO
MP2 CONSTRUCOES LTDA			900045580171		0079	2216	507
0,00	0,00	210,52	0,00	0,00	0,00	210,52	0,00
OBSERVAÇÃO : CONSTRUTORA : MP2 CONSTRUCOES LTDA - 24.597.344/0001-98 VALOR COMPENSADO: R\$ 1.125,16 - 05/2021 A 05/2021							
MP2 CONSTRUCOES LTDA			900162765275		0079	2208	507
767,95	2.241,39	565,22	179,46	0,00	0,00	3.395,10	0,00

OBSERVAÇÃO : CONSTRUTORA : MP2 CONSTRUCOES LTDA - 24.597.344/0001-98



FGTS - FUNDO DE GARANTIA DO TEMPO DE SERVIÇO

DATA: 01/12/2023

GFIP - SEFIP 8.40 (17/10/2022)

HORA: 13:29:24

PÁG : 001/001

RELATÓRIO ANALÍTICO DA GRF

EMPRESA: MP2 CONSTRUCOES LTDA

COMPETÊNCIA: 11/2023

CÓD REC: 155

FPAS: 507

INSCRIÇÃO: 24.597.344/0001-98

SIMPLES: 1

FGTS - 8%

QTDE TRABALHADORES

8

REMUNERAÇÃO

16.832,97

DEPÓSITO

1.346,63

ENCARGOS FGTS

0,00

CONTRIB SOCIAL

0,00

ENCARGOS CONTRIB SOC

0,00

TOTAL A RECOLHER

1.346,63

VALIDADE DO CÁLCULO: até 07/12/2023

RELATÓRIO PARA SIMPLES CONFERÊNCIA, NÃO É VÁLIDO PARA QUITAÇÃO.

A(S) GRF(S), PARA FINS DE QUITAÇÃO, SERÁ(ÃO) IMPRESSA(S) SOMENTE APÓS TRANSMISSÃO DO ARQUIVO VALIDADO PELO CONECTIVIDADE SOCIAL.



COMPROVANTE DE DECLARAÇÃO DAS CONTRIBUIÇÕES A RECOLHER À PREVIDÊNCIA SOCIAL E A OUTRAS ENTIDADES E FUNDOS POR FPAS
TOMADOR

EMPRESA: MP2 CONSTRUCOES LTDA					Nº ARQUIVO: GDoTGxTWZKJ0000-2
COMP: 11/2023	COD REC: 155	COD GPS: 2208	FPAS: 507	OUTRAS ENT: 0079	INSCRIÇÃO: 24.597.344/0001-98
TOMADOR/OBRA: SHOPPING SANTA LUZ					FAP: 1,00 RAT AJUSTADO: 3,00
				Nº CONTROLE: FpNoq2rJd9G0000-1	INSCRIÇÃO: 900162765275
LOGRADOURO: AVENIDA TANCREDO NEVES 2539 CEO SALVADOR SHOPPING					BAIRRO: CAMINHO DAS ARVORES CNAE PREPONDERANTE: 4120400
CIDADE: SALVADOR	UF: BA	CEP: 41820-021	TELEFONE: 0071-98785510	CNAE: 4120400	
APURAÇÃO DO VALOR A RECOLHER:	507	620	744	779	TOTAL

SEGURADO					
Empregados/Avulsos	767,95	0,00	0,00	0,00	767,95
Contribuintes Individuais	0,00	0,00	0,00	0,00	0,00
EMPRESA					
Empregados/Avulsos	1.949,04	0,00	0,00	0,00	1.949,04
Contribuintes Individuais	0,00	0,00	0,00	0,00	0,00
RAT	292,35	0,00	0,00	0,00	292,35
RAT - Agentes Nocivos	0,00	0,00	0,00	0,00	0,00
Valores Pagos a Cooperativas	0,00	0,00	0,00	0,00	0,00
Adicional Cooperativas	0,00	0,00	0,00	0,00	0,00
Comercialização Produção	0,00	0,00	0,00	0,00	0,00
Evento Desportivo/Patrocínio	0,00	0,00	0,00	0,00	0,00
RECOLHIMENTO COMP ANT - VALOR INSS	0,00	0,00	0,00	0,00	0,00
(-) Retenção Lei 9.711/98	0,00	0,00	0,00	0,00	0,00
(-) Sal. Família/Sal. Maternidade	179,46	0,00	0,00	0,00	179,46
(-) Compensação	0,00	0,00	0,00	0,00	0,00
VALOR A RECOLHER - PREVIDÊNCIA SOCIAL	2.829,88	0,00	0,00	0,00	2.829,88
OUTRAS ENTIDADES					
RECOLH COMP ANT - VALOR OUT ENTID	0,00	0,00	0,00	0,00	0,00
VALOR A RECOLHER - OUTRAS ENTIDADES	565,22	0,00	0,00	0,00	565,22
TOTAL A RECOLHER	3.395,10	0,00	0,00	0,00	3.395,10

(*) Os valores de retenção, salário-família/salário-maternidade e compensação demonstrados são os efetivamente abatidos.

A DECLARAÇÃO DE DADOS CONSTANTES DESTA GFIP E DO ARQUIVO SEFIP CORRESPONDENTE A CONTRIBUIÇÃO PREVIDENCIÁRIA, EQUIVALE A CONFISSÃO DE DÍVIDA DOS VALORES DELA DECORRENTES E CONSTITUI(EM) CRÉDITO(S) PASSÍVEL(IS) DE INSCRIÇÃO EM DÍVIDA ATIVA, NA AUSÊNCIA DO OPORTUNO RECOLHIMENTO OU PARCELAMENTO, E CONSEQUENTE EXECUÇÃO JUDICIAL NOS TERMOS DA LEI Nº 6.830/80.

O EMPREGADOR/CONTRIBUINTE, RENUNCIANDO EXPRESSAMENTE A QUALQUER CONTESTAÇÃO QUANTO AO VALOR E PROCEDÊNCIA DESTA DECLARAÇÃO/DÍVIDA, ASSUME INTEGRAL RESPONSABILIDADE PELA EXATIDÃO DO MONTANTE DECLARADO E CONFESSADO, FICANDO, ENTRETANTO, RESSALVADO A SECRETARIA DA RECEITA FEDERAL DO BRASIL O DIREITO DE APURAR, A QUALQUER TEMPO, A EXISTÊNCIA DE OUTRAS IMPORTANCIAS DEVIDAS NÃO INCLUÍDAS NESTE INSTRUMENTO, AINDA QUE RELATIVAS AO MESMO PERÍODO.

O EMPREGADOR/CONTRIBUINTE RECONHECE QUE A PRESENTE CONFISSÃO DE DÍVIDA NÃO OBRIGA A SECRETARIA DA RECEITA FEDERAL DO BRASIL A EXPEDIR DOCUMENTO COMPROBATÓRIO DA INEXISTÊNCIA DE DÉBITO, SALVO SE SEU CRÉDITO FOR GARANTIDO NA FORMA DOS ARTS. 258 E 259 DO REGULAMENTO DA PREVIDÊNCIA SOCIAL, APROVADO PELO DECRETO 3.048, DE 12/05/1999, E ALTERAÇÕES POSTERIORES.



COMPROVANTE DE DECLARAÇÃO DAS CONTRIBUIÇÕES A RECOLHER À PREVIDÊNCIA SOCIAL E A OUTRAS ENTIDADES E FUNDOS POR FPAS
 TOMADOR

EMPRESA: MP2 CONSTRUCOES LTDA					Nº ARQUIVO: GDoTGxTWZKJ0000-2
COMP: 11/2023	COD REC: 155	COD GPS: 2216	FPAS: 507	OUTRAS ENT: 0079	INSCRIÇÃO: 24.597.344/0001-98
TOMADOR/OBRA: TERMINAL MARITIMO DE CABOTO MUNICIPIO DE				SIMPLES: 1	ALIQ RAT: 3,0
LOGRADOURO: AVENIDA TANCREDO NEVES 2539 CEO SALVADOR SHOPPING				FAP: 1,00	RAT AJUSTADO: 3,00
CIDADE: SALVADOR	UF: BA	CEP: 41820-021	TELEFONE: 0071-98785510	CNAE: 4120400	INSCRIÇÃO: 900045580171
APURAÇÃO DO VALOR A RECOLHER:	507	620	744	779	TOTAL

SEGURADO					
Empregados/Avulsos	290,31	0,00	0,00	0,00	290,31
Contribuintes Individuais	0,00	0,00	0,00	0,00	0,00
EMPRESA					
Empregados/Avulsos	725,96	0,00	0,00	0,00	725,96
Contribuintes Individuais	0,00	0,00	0,00	0,00	0,00
RAT	108,89	0,00	0,00	0,00	108,89
RAT - Agentes Nocivos	0,00	0,00	0,00	0,00	0,00
Valores Pagos a Cooperativas	0,00	0,00	0,00	0,00	0,00
Adicional Cooperativas	0,00	0,00	0,00	0,00	0,00
Comercialização Produção	0,00	0,00	0,00	0,00	0,00
Evento Desportivo/Patrocínio	0,00	0,00	0,00	0,00	0,00
RECOLHIMENTO COMP ANT - VALOR INSS	0,00	0,00	0,00	0,00	0,00
(-) Retenção Lei 9.711/98	0,00	0,00	0,00	0,00	0,00
(-) Sal. Família/Sal. Maternidade	0,00	0,00	0,00	0,00	0,00
(-) Compensação	1.125,16	0,00	0,00	0,00	1.125,16
VALOR A RECOLHER - PREVIDÊNCIA SOCIAL	0,00	0,00	0,00	0,00	0,00
OUTRAS ENTIDADES	210,52	0,00	0,00	0,00	210,52
RECOLH COMP ANT - VALOR OUT ENTID	0,00	0,00	0,00	0,00	0,00
VALOR A RECOLHER - OUTRAS ENTIDADES	210,52	0,00	0,00	0,00	210,52
TOTAL A RECOLHER	210,52	0,00	0,00	0,00	210,52

(*) Os valores de retenção, salário-família/salário-maternidade e compensação demonstrados são os efetivamente abatidos.

A DECLARAÇÃO DE DADOS CONSTANTES DESTA GFIP E DO ARQUIVO SEFIP CORRESPONDENTE A CONTRIBUIÇÃO PREVIDENCIÁRIA, EQUIVALE A CONFISSÃO DE DÍVIDA DOS VALORES DELA DECORRENTES E CONSTITUI(EM) CRÉDITO(S) PASSÍVEL(IS) DE INSCRIÇÃO EM DÍVIDA ATIVA, NA AUSÊNCIA DO OPORTUNO RECOLHIMENTO OU PARCELAMENTO, E CONSEQUENTE EXECUÇÃO JUDICIAL NOS TERMOS DA LEI Nº 6.830/80.

O EMPREGADOR/CONTRIBUINTE, RENUNCIANDO EXPRESSAMENTE A QUALQUER CONTESTAÇÃO QUANTO AO VALOR E PROCEDÊNCIA DESTA DECLARAÇÃO/DÍVIDA, ASSUME INTEGRAL RESPONSABILIDADE PELA EXATIDÃO DO MONTANTE DECLARADO E CONFESSADO, FICANDO, ENTRETANTO, RESSALVADO A SECRETARIA DA RECEITA FEDERAL DO BRASIL O DIREITO DE APURAR, A QUALQUER TEMPO, A EXISTÊNCIA DE OUTRAS IMPORTANCIAS DEVIDAS NÃO INCLUÍDAS NESTE INSTRUMENTO, AINDA QUE RELATIVAS AO MESMO PERÍODO.

O EMPREGADOR/CONTRIBUINTE RECONHECE QUE A PRESENTE CONFISSÃO DE DÍVIDA NÃO OBRIGA A SECRETARIA DA RECEITA FEDERAL DO BRASIL A EXPEDIR DOCUMENTO COMPROBATÓRIO DA INEXISTÊNCIA DE DÉBITO, SALVO SE SEU CRÉDITO FOR GARANTIDO NA FORMA DOS ARTS. 258 E 259 DO REGULAMENTO DA PREVIDÊNCIA SOCIAL, APROVADO PELO DECRETO 3.048, DE 12/05/1999, E ALTERAÇÕES POSTERIORES.



RELAÇÃO DE TOMADOR/OBRA - RET

858800000130 466301802317 207683200828 459734400018

EMPRESA:MP2 CONSTRUCOES LTDA INSCRIÇÃO: 24.597.344/0001-98 N° ARQUIVO: GDoTGxTWZKJ0000-2
FPAS: 507 OUTRAS ENTIDADES: 0079 SIMPLES: 1 ALIQ RAT: 3,0 FAP: 1,00 RAT AJUSTADO: 3,00 COD REC: 155 COMP: 11/2023
N° CONTROLE: Kz6zykiYtlf0000-6

TOMADOR/OBRA : TERMINAL MARITIMO DE CABOTO MUNICIPIO INSCRIÇÃO: 900045580171 N° CONTROLE: L3hgHn9R2b90000-8
LOGRADOURO BAIRRO CIDADE CEP UF
DOUTOR CELINO GOMES DA SILVA OURO NEGRO CANDEIAS 43805190 BA

MODALIDADE : "Branco"-Recolhimento ao FGTS e Declaração à Previdência

VALORES PREVIDÊNCIA		VALORES FGTS - 8%	
REM SEM 13° SALÁRIO	3.629,80	REM SEM 13° SALÁRIO	3.629,80
REM BASE CALC 13° SAL	0,00	REM 13° SALÁRIO	1.814,90
		DEPÓSITO	435,57
		ENCARGOS FGTS	0,00
		CONTRIB SOCIAL	0,00
		ENCARGOS CONTRIB SOC	0,00
TOTAL TRABALHADORES	2	TOTAL TRABALHADORES	2

TOTAIS DO TOMADOR

VALORES PREVIDÊNCIA		VALORES FGTS - 8%	
REM SEM 13° SALÁRIO	3.629,80	REM SEM 13° SALÁRIO	3.629,80
REM BASE CALC 13° SAL	0,00	REM 13° SALÁRIO	1.814,90
CONTR SEGURADOS DEVIDA	290,31	DEPÓSITO	435,57
VAL DEVIDO PREV SOC	210,52	ENCARGOS FGTS	0,00
		CONTRIB SOCIAL	0,00
		ENCARGOS CONTRIB SOC	0,00
TOTAL TRABALHADORES	2	TOTAL TRABALHADORES	2



RELAÇÃO DE TOMADOR/OBRA - RET

858800000130 466301802317 207683200828 459734400018

EMPRESA:MP2 CONSTRUCOES LTDA INSCRIÇÃO: 24.597.344/0001-98 N° ARQUIVO: GDoTGxTWZKJ0000-2
FPAS: 507 OUTRAS ENTIDADES: 0079 SIMPLES: 1 ALIQ RAT: 3,0 FAP: 1,00 RAT AJUSTADO: 3,00 COD REC: 155 COMP: 11/2023
N° CONTROLE: Kz6zykiYTlf0000-6

TOMADOR/OBRA : SHOPPING SANTA LUZ INSCRIÇÃO: 900162765275 N° CONTROLE: FpNOq2rJd9G0000-1
LOGRADOURO BAIRRO CIDADE CEP UF
SANTA LUZ CENTRO SANTALUZ 48880000 BA

MODALIDADE : "Branco"-Recolhimento ao FGTS e Declaração à Previdência

VALORES PREVIDÊNCIA		VALORES FGTS - 8%	
REM SEM 13° SALÁRIO	9.745,22	REM SEM 13° SALÁRIO	9.745,22
REM BASE CALC 13° SAL	0,00	REM 13° SALÁRIO	1.643,05
		DEPÓSITO	911,06
		ENCARGOS FGTS	0,00
		CONTRIB SOCIAL	0,00
		ENCARGOS CONTRIB SOC	0,00
TOTAL TRABALHADORES	6	TOTAL TRABALHADORES	6

TOTAIS DO TOMADOR

VALORES PREVIDÊNCIA		VALORES FGTS - 8%	
REM SEM 13° SALÁRIO	9.745,22	REM SEM 13° SALÁRIO	9.745,22
REM BASE CALC 13° SAL	0,00	REM 13° SALÁRIO	1.643,05
CONTR SEGURADOS DEVIDA	767,95	DEPÓSITO	911,06
VAL DEVIDO PREV SOC	3.395,10	ENCARGOS FGTS	0,00
		CONTRIB SOCIAL	0,00
		ENCARGOS CONTRIB SOC	0,00
TOTAL TRABALHADORES	6	TOTAL TRABALHADORES	6



RESUMO - RELAÇÃO DE TOMADOR/OBRA - RET

858800000130 466301802317 207683200828 459734400018

EMPRESA: MP2 CONSTRUCOES LTDA
FPAS: 507 OUTRAS ENTIDADES: 0079

INSCRIÇÃO: 24.597.344/0001-98

Nº ARQUIVO: GDoTGxTWZKJ0000-2

Nº CONTROLE: Kz6zykIYTlf0000-6

SIMPLES: 1 ALIQ RAT: 3,0 FAP: 1,00 RAT AJUSTADO: 3,00 COD REC: 155 COMP: 11/2023

TOTAIS DA EMPRESA

VALORES PREVIDÊNCIA		VALORES FGTS - 8%	
REM SEM 13º SALÁRIO	13.375,02	REM SEM 13º SALÁRIO	13.375,02
REM BASE CALC 13º SAL	0,00	REM 13º SALÁRIO	3.457,95
CONTR SEGURADOS DEVIDA	1.058,26	DEPÓSITO	1.346,63
VAL DEVIDO PREV SOC	3.605,62	ENCARGOS FGTS	0,00
		CONTRIB SOCIAL	0,00
		ENCARGOS CONTRIB SOC	0,00
TOTAL TRABALHADORES	8	TOTAL TRABALHADORES	8
		TOTAL A RECOLHER	1.346,63



RELAÇÃO DOS TRABALHADORES CONSTANTES NO ARQUIVO SEFIP
 MODALIDADE : "BRANCO"-RECOLHIMENTO AO FGTS E DECLARAÇÃO À PREVIDÊNCIA

858800000130 466301802317 207683200828 459734400018

EMPRESA: MP2 CONSTRUCOES LTDA INSCRIÇÃO: 24.597.344/0001-98
 COMP: 11/2023 COD REC:155 COD GPS: 2216 FPAS: 507 OUTRAS ENT: 0079 SIMPLES: 1 RAT: 3,0 FAP: 1,00 RAT AJUSTADO: 3,00
 TOMADOR/OBRA: TERMINAL MARITIMO DE CABOTO MUNICIPIO DE INSCRIÇÃO: 900045580171

NOME TRABALHADOR	REM SEM 13° SAL	REM 13°SAL	PIS/PASEP/CI BASE CÁL 13°SAL PREV SOC BASE CÁL PREV SOCIAL	CONTRIB SEG DEVIDA	ADMISSÃO	CAT	OCOR	DATA/COD MOVIMENTAÇÃO	DEPÓSITO	CBO JAM
ELISEU PEREIRA COSTA			124.80425.44-6		16/03/2022	01				07170
	1.400,22	700,11	0,00						168,03	0,00
GEOVANE DOS SANTOS PINTO			200.52036.03-5		08/12/2020	01				07155
	2.229,58	1.114,79	0,00						267,54	0,00

TOTAIS DA EMPRESA/TOMADOR
 3.629,80 1.814,90 0,00 290,31 435,57



RELAÇÃO DOS TRABALHADORES CONSTANTES NO ARQUIVO SEFIP
RESUMO DO FECHAMENTO - TOMADOR DE SERVIÇOS/OBRA
MODALIDADE : "BRANCO"-RECOLHIMENTO AO FGTS E DECLARAÇÃO À PREVIDÊNCIA

858800000130 466301802317 207683200828 459734400018

EMPRESA: MP2 CONSTRUCOES LTDA
COMP: 11/2023 COD REC: 155 COD GPS: 2216 FPAS: 507 OUTRAS ENT: 0079 SIMPLES: 1 RAT: 3,0
TOMADOR/OBRA: TERMINAL MARITIMO DE CABOTO MUNICIPIO DE N° DE CONTROLE: L3hgHn9R2b90000-8
LOGRADOURO: AVENIDA TANCREDO NEVES 2539 CEO SALVADOR SHOPPING BAIRRO: CAMINHO DAS ARVORES
CIDADE: SALVADOR UF: BA CEP: 41820-021

N° ARQUIVO: GDoTGxTWZKJ0000-2
INSCRIÇÃO: 24.597.344/0001-98
FAP: 1,00 RAT AJUSTADO: 3,00
INSCRIÇÃO: 900045580171

CNAE PREPONDERANTE 4120400
CNAE: 4120400

CAT	QUANT	REMUNERAÇÃO SEM 13°	REMUNERAÇÃO 13°	BASE CÁL PREV SOC	BASE CÁL 13° PREV SOC
01	2	3.629,80	1.814,90	3.629,80	0,00
TOTAIS:	2	3.629,80	1.814,90	3.629,80	0,00



RESUMO DAS INFORMAÇÕES À PREVIDÊNCIA SOCIAL CONSTANTES NO ARQUIVO SEFIP
TOMADOR DE SERVIÇOS/OBRA

EMPRESA: MP2 CONSTRUÇOES LTDA
COMP: 11/2023 COD REC: 155 COD GPS: 2216 FPAS: 507 OUTRAS ENT: 0079 SIMPLES: 1 RAT: 3,0
TOMADOR/OBRA: TERMINAL MARITIMO DE CABOTO MUNICIPIO DE Nº DE CONTROLE: L3hgHn9R2b90000-8
Nº ARQUIVO: GDoTGxTWZKJ0000-2
INSCRIÇÃO: 24.597.344/0001-98
FAP: 1,00 RAT AJUSTADO: 3,00
INSCRIÇÃO: 900045580171

LOGRADOURO: AVENIDA TANCREDO NEVES 2539 CEO SALVADOR SHOPPING BAIRRO: CAMINHO DAS ARVORES CNAE PREPONDERANTE 4120400
CIDADE: SALVADOR UF: BA CEP: 41820-021 TELEFONE: 0071 9878 5510 CNAE: 4120400

VALOR DEV PREV SOC CALCULADO SEFIP: 210,52 CONTRIB SEGURADOS - DEVIDA: 290,31
SALÁRIO FAMÍLIA: 0,00 RECEITA EVENTO DESP/PATROCÍNIO: 0,00
SALÁRIO MATERNIDADE: 0,00 PERC DE ISENÇÃO DE FILANTROPIA: 0,00
VALORES PAGOS COOP TRABALHO - SEM ADICIONAL: 0,00 13º SALÁRIO MATERNIDADE: 0,00
VALORES PAGOS COOP TRABALHO - ADIC. 15 ANOS: 0,00 COM PRODUÇÃO PJ: 0,00
VALORES PAGOS COOP TRABALHO - ADIC. 20 ANOS: 0,00 COM PRODUÇÃO PF: 0,00
VALORES PAGOS COOP TRABALHO - ADIC. 25 ANOS: 0,00 VALOR DAS FATURAS EMITIDAS PARA O TOMADOR: 0,00

COMPENSAÇÃO
PERÍODO INICIAL: 05/2021 PERÍODO FINAL: 05/2021 VALOR SOLICITADO: 63.050,37
VALOR ABATIDO: 1.125,16 VALOR A COMPENSAR: 61.925,21 VALOR EXCEDENTE AO LIMITE DOS 30%: 787,62

RETENÇÃO (LEI 9.711/98)
VALOR INFORMADO: 0,00 VALOR ABATIDO PELO SEFIP: 0,00 VALOR A COMPENSAR/RESTITUIR: 0,00

BASE DE CÁLCULO APOSENTADORIA ESPECIAL/OCORRÊNCIA
15 ANOS: 0,00 20 ANOS: 0,00 25 ANOS: 0,00
QUANTIDADE: 0 QUANTIDADE: 0 QUANTIDADE: 0

QUANTIDADE DE MOVIMENTAÇÕES / CÓDIGOS

H :	0	I1:	0	I2:	0	I3:	0	I4:	0	I5:	0	J :	0	K :	0	L :	0	M :	0
N1:	0	N2:	0	N3:	0	O1:	0	O2:	0	O3:	0	P1:	0	P2:	0	P3:	0	Q1:	0
Q2:	0	Q3:	0	Q4:	0	Q5:	0	Q6:	0	Q7:	0	R :	0	R1:	0	S2:	0	S3:	0
T1:	0	T2:	0	U1:	0	U2:	0	U3:	0	V3:	0	W :	0	X :	0	X1:	0	Y :	0
Z1:	0	Z2:	0	Z3:	0	Z4:	0	Z5:	0	Z6:	0	Z6:	0						



RELAÇÃO DOS TRABALHADORES CONSTANTES NO ARQUIVO SEFIP
 MODALIDADE : "BRANCO"-RECOLHIMENTO AO FGTS E DECLARAÇÃO À PREVIDÊNCIA

858800000130 466301802317 207683200828 459734400018

EMPRESA: MP2 CONSTRUÇOES LTDA
 COMP: 11/2023 COD REC:155 COD GPS: 2208 FPAS: 507 OUTRAS ENT: 0079 SIMPLES: 1 RAT: 3,0
 TOMADOR/OBRA: SHOPPING SANTA LUZ INSCRIÇÃO: 24.597.344/0001-98
 FAP: 1,00 RAT AJUSTADO: 3,00
 INSCRIÇÃO: 900162/65275

NOME TRABALHADOR	REM SEM 13° SAL	REM 13°SAL	PIS/PASEP/CI BASE CÁL 13°SAL PREV SOC BASE CÁL PREV SOCIAL	ADMISSÃO CONTRIB SEG DEVIDA	CAT	OCOR	DATA/COD MOVIMENTAÇÃO DEPÓSITO	CBO JAM
CARLOS VINICIUS DE JESUS SAMPAIO			162.76497.35-6	13/09/2023	01			07170
	1.219,88	222,16	0,00	91,60			115,36	0,00
DOMINGOS FEITOSA DOS SANTOS			125.33468.86-1	13/09/2023	01			07152
	2.229,58	371,60	0,00	182,48			208,10	0,00
DONATO BRITO ARAUJO JUNIOR			160.15112.32-9	04/09/2023	01			07170
	1.332,98	222,16	0,00	101,78			124,42	0,00
ELSON SILVA DE CARVALHO			200.10928.97-3	04/09/2023	01			07170
	1.400,22	233,37	0,00	107,83			130,68	0,00
JOSENI ANUNCIACAO MONTEIRO			162.01080.59-8	04/09/2023	01			07170
	1.332,98	222,16	0,00	101,78			124,41	0,00
LUCIANO SANTANA BARRETO			203.16822.38-2	13/09/2023	01			07152
	2.229,58	371,60	0,00	182,48			208,09	0,00

TOTAIS DA EMPRESA/TOMADOR
 9.745,22 1.643,05 0,00 767,95 911,06



RELAÇÃO DOS TRABALHADORES CONSTANTES NO ARQUIVO SEFIP
RESUMO DO FECHAMENTO - TOMADOR DE SERVIÇOS/OBRA

MODALIDADE : "BRANCO"-RECOLHIMENTO AO FGTS E DECLARAÇÃO À PREVIDÊNCIA

858800000130 466301802317 207683200828 459734400018

EMPRESA: MP2 CONSTRUCOES LTDA
COMP: 11/2023 COD REC:155 COD GPS: 2208 FPAS: 507 OUTRAS ENT: 0079 SIMPLES: 1 RAT: 3,0
TOMADOR/OBRA: SHOPPING SANTA LUZ N° DE CONTROLE: FpNOq2rJd9G0000-1
LOGRADOURO: AVENIDA TANCREDO NEVES 2539 CEO SALVADOR SHOPPING BAIRRO: CAMINHO DAS ARVORES
CIDADE: SALVADOR UF: BA CEP: 41820-021

N° ARQUIVO: GDoTGxTWZKJ0000-2
INSCRIÇÃO: 24.597.344/0001-98
FAP: 1,00 RAT AJUSTADO: 3,00
INSCRIÇÃO: 900162/65275
CNAE PREPONDERANTE 4120400
CNAE: 4120400

CAT	QUANT	REMUNERAÇÃO SEM 13°	REMUNERAÇÃO 13°	BASE CÁL PREV SOC	BASE CÁL 13° PREV SOC
01	6	9.745,22	1.643,05	9.745,22	0,00
TOTAIS:	6	9.745,22	1.643,05	9.745,22	0,00



RESUMO DAS INFORMAÇÕES À PREVIDÊNCIA SOCIAL CONSTANTES NO ARQUIVO SEFIP
TOMADOR DE SERVIÇOS/OBRA

EMPRESA: MP2 CONSTRUÇOES LTDA N° ARQUIVO: GDoTGxTWZKJ0000-2
COMP: 11/2023 COD REC:155 COD GPS: 2208 FPAS: 507 OUTRAS ENT: 0079 SIMPLES: 1 RAT: 3,0 INSCRIÇÃO: 24.597.344/0001-98
TOMADOR/OBRA: SHOPPING SANTA LUZ N° DE CONTROLE: FpNOq2rJd9G0000-1 FAP: 1,00 RAT AJUSTADO: 3,00
INSCRIÇÃO: 900162/65275

LOGRADOURO: AVENIDA TANCREDO NEVES 2539 CEO SALVADOR SHOPPING BAIRRO: CAMINHO DAS ARVORES CNAE PREPONDERANTE 4120400
CIDADE: SALVADOR UF: BA CEP: 41820-021 TELEFONE: 0071 9878 5510 CNAE: 4120400

VALOR DEV PREV SOC CALCULADO SEFIP:	3.395,10	CONTRIB SEGURADOS - DEVIDA:	767,95
SALÁRIO FAMÍLIA:	179,46	RECEITA EVENTO DESP/PATROCÍNIO:	0,00
SALÁRIO MATERNIDADE:	0,00	PERC DE ISENÇÃO DE FILANTROPIA:	0,00
VALORES PAGOS COOP TRABALHO - SEM ADICIONAL:	0,00	13° SALÁRIO MATERNIDADE:	0,00
VALORES PAGOS COOP TRABALHO - ADIC. 15 ANOS:	0,00	COM PRODUÇÃO PJ:	0,00
VALORES PAGOS COOP TRABALHO - ADIC. 20 ANOS:	0,00	COM PRODUÇÃO PF:	0,00
VALORES PAGOS COOP TRABALHO - ADIC. 25 ANOS:	0,00	VALOR DAS FATURAS EMITIDAS PARA O TOMADOR:	0,00

COMPENSAÇÃO			
PERÍODO INICIAL:	PERÍODO FINAL:	VALOR SOLICITADO:	0,00
VALOR ABATIDO:	0,00 VALOR A COMPENSAR:	0,00 VALOR EXCEDENTE AO LIMITE DOS 30%:	0,00

RETENÇÃO (LEI 9.711/98)			
VALOR INFORMADO:	0,00 VALOR ABATIDO PELO SEFIP:	0,00 VALOR A COMPENSAR/RESTITUIR:	0,00

BASE DE CÁLCULO APOSENTADORIA ESPECIAL/OCORRÊNCIA			
15 ANOS:	0,00	20 ANOS:	0,00
QUANTIDADE:	0	QUANTIDADE:	0
		25 ANOS:	0,00
		QUANTIDADE:	0

QUANTIDADE DE MOVIMENTAÇÕES / CÓDIGOS

H :	0	I1:	0	I2:	0	I3:	0	I4:	0	I5:	0	J :	0	K :	0	L :	0	M :	0
N1:	0	N2:	0	N3:	0	O1:	0	O2:	0	O3:	0	P1:	0	P2:	0	P3:	0	Q1:	0
Q2:	0	Q3:	0	Q4:	0	Q5:	0	Q6:	0	Q7:	0	R :	0	R1:	0	S2:	0	S3:	0
T1:	0	T2:	0	U1:	0	U2:	0	U3:	0	V3:	0	W :	0	X :	0	X1:	0	Y :	0
Z1:	0	Z2:	0	Z3:	0	Z4:	0	Z5:	0	Z6:	0	Z6:	0						



RELAÇÃO DOS TRABALHADORES CONSTANTES NO ARQUIVO SEFIP
RESUMO DO FECHAMENTO - EMPRESA

858800000130 466301802317 207683200828 459734400018

EMPRESA: MP2 CONSTRUCOES LTDA
COMP: 11/2023 COD REC:155 COD GPS:
TOMADOR/OBRA:

N° DE CONTROLE: Kz6zykiYtlf0000-6
FPAS: 507 OUTRAS ENT: 0079 SIMPLES: 1 RAT: 3,0

N° ARQUIVO: GDoTGxTWZKJ0000-2
INSCRIÇÃO: 24.597.344/0001-98
FAP: 1,00 RAT AJUSTADO: 3,00
INSCRIÇÃO:

LOGRADOURO: AVENIDA TANCREDO NEVES 2539 CEO SALVADOR SHOPPING
CIDADE: SALVADOR

UF: BA CEP: 41820-021

BAIRRO: CAMINHO DAS ARVORES

CNAE PREPONDERANTE 4120400
CNAE: 4120400

CAT	QUANT	REMUNERAÇÃO SEM 13°	REMUNERAÇÃO 13°	BASE CÁL PREV SOC	BASE CÁL 13° PREV SOC
01	8	13.375,02	3.457,95	13.375,02	0,00
TOTAIS:	8	13.375,02	3.457,95	13.375,02	0,00



RELAÇÃO DOS TRABALHADORES CONSTANTES NO ARQUIVO SEFIP
RESUMO DO FECHAMENTO - EMPRESA
FGTS

858800000130 466301802317 207683200828 459734400018

EMPRESA: MP2 CONSTRUÇÕES LTDA
COMP: 11/2023 COD REC: 155 COD GPS:
TOMADOR/OBRA:

Nº DE CONTROLE: Kz6zykiYt1f0000-6
FPAS: 507 OUTRAS ENT: 0079 SIMPLES: 1 RAT: 3,0

Nº ARQUIVO: GDoTGxTWZKJ0000-2
INSCRIÇÃO: 24.597.344/0001-98
FAP: 1,00 RAT AJUSTADO: 3,00
INSCRIÇÃO:

LOGRADOURO: AVENIDA TANCREDO NEVES 2539 CEO SALVADOR SHOPPING
CIDADE: SALVADOR UF: BA CEP: 41820-021

BAIRRO: CAMINHO DAS ARVORES CNAE PREPONDERANTE 4120400
CNAE: 4120400

MODALIDADE : "Branco"-RECOLHIMENTO AO FGTS E DECLARAÇÃO À PREVIDÊNCIA

	FGTS - 8%
REMUNERAÇÃO SEM 13º SALÁRIO	13.375,02
REMUNERAÇÃO 13º SALÁRIO	3.457,95
QUANTIDADE TRABALHADORES	8

VALORES DO FGTS

DATA DE RECOLHIMENTO ATÉ 07/12/2023

DEPÓSITO FGTS	ENCARGOS FGTS	CONTRIB SOCIAL	ENCARGOS CONTRIB SOCIAL	TOTAL RECOLHER
1.346,63	0,00	0,00	0,00	1.346,63



RESUMO DAS INFORMAÇÕES À PREVIDÊNCIA SOCIAL CONSTANTES NO ARQUIVO SEFIP
EMPRESA

EMPRESA: MP2 CONSTRUÇOES LTDA
COMP: 11/2023 COD REC:155 COD GPS:
TOMADOR/OBRA:

Nº DE CONTROLE: Kz6zykiYt1f0000-6

FPAS: 507 OUTRAS ENT: 0079 SIMPLES: 1 RAT: 3,0

Nº ARQUIVO: GD0TGxTWZKJ0000-2
INSCRIÇÃO: 24.597.344/0001-98
FAP: 1,00 RAT AJUSTADO: 3,00
INSCRIÇÃO:

LOGRADOURO: AVENIDA TANCREDO NEVES 2539 CEO SALVADOR SHOPPING
CIDADE: SALVADOR UF: BA CEP: 41820-021

BAIRRO: CAMINHO DAS ARVORES
TELEFONE: 0071 9878 5510

CNAE PREPONDERANTE 4120400
CNAE: 4120400

VALOR DEV PREV SOC CALCULADO SEFIP:	3.605,62	CONTRIB SEGURADOS - DEVIDA:	1.058,26
SALÁRIO FAMÍLIA:	179,46	RECEITA EVENTO DESP/PATROCÍNIO:	0,00
SALÁRIO MATERNIDADE:	0,00	PERC DE ISENÇÃO DE FILANTROPIA:	0,00
VALORES PAGOS COOP TRABALHO - SEM ADICIONAL:	0,00	13º SALÁRIO MATERNIDADE:	0,00
VALORES PAGOS COOP TRABALHO - ADIC. 15 ANOS:	0,00	COM PRODUÇÃO PJ:	0,00
VALORES PAGOS COOP TRABALHO - ADIC. 20 ANOS:	0,00	COM PRODUÇÃO PF:	0,00
VALORES PAGOS COOP TRABALHO - ADIC. 25 ANOS:	0,00	VALOR DAS FATURAS EMITIDAS PARA O TOMADOR:	0,00

COMPENSAÇÃO				
PERÍODO INICIAL:		PERÍODO FINAL:		VALOR SOLICITADO:
VALOR ABATIDO:	1.125,16	VALOR A COMPENSAR:	61.925,21	VALOR EXCEDENTE AO LIMITE DOS 30%:
				63.050,37
				787,62

RETENÇÃO (LEI 9.711/98)				
VALOR INFORMADO:	0,00	VALOR ABATIDO PELO SEFIP:	0,00	VALOR A COMPENSAR/RESTITUIR:
				0,00

BASE DE CÁLCULO APOSENTADORIA ESPECIAL/OCORRÊNCIA				
15 ANOS:	0,00	20 ANOS:	0,00	25 ANOS:
QUANTIDADE:	0	QUANTIDADE:	0	QUANTIDADE:
				0,00
				0

QUANTIDADE DE MOVIMENTAÇÕES / CÓDIGOS

H :	0	I1:	0	I2:	0	I3:	0	I4:	0	I5:	0	J :	0	K :	0	L :	0	M :	0
N1:	0	N2:	0	N3:	0	O1:	0	O2:	0	O3:	0	P1:	0	P2:	0	P3:	0	Q1:	0
Q2:	0	Q3:	0	Q4:	0	Q5:	0	Q6:	0	Q7:	0	R :	0	R1:	0	S2:	0	S3:	0
T1:	0	T2:	0	U1:	0	U2:	0	U3:	0	V3:	0	W :	0	X :	0	X1:	0	Y :	0
Z1:	0	Z2:	0	Z3:	0	Z4:	0	Z5:	0	Z6:	0	Z6:	0						



RELATÓRIO FOTOGRÁFICO 3ª MEDIÇÃO – SHOPPING POPULAR NO MUNICÍPIO DE SANTALUZ - BA., no Município de SantaLuz - BA.

DATA	MUNICÍPIO	EMPREENDIMENTO
30/11/2023	Santaluz-Ba	Shopping Popular no Município de Santaluz - Ba

FOTO 01 - ALVENARIA DE VEDAÇÃO DE BLOCOS CERÂMICOS FURADOS NA HORIZONTAL DE 9X19X19CM (ESPESSURA 9CM) DE PAREDES COM ÁREA LÍQUIDA MAIOR OU IGUAL A 6M² SEM VÃOS E ARGAMASSA DE ASSENTAMENTO COM PREPARO EM BETONEIRA. AF_06/2014



FOTO 02 - ALVENARIA DE VEDAÇÃO DE BLOCOS CERÂMICOS FURADOS NA HORIZONTAL DE 9X19X19CM (ESPESSURA 9CM) DE PAREDES COM ÁREA LÍQUIDA MAIOR OU IGUAL A 6M² SEM VÃOS E ARGAMASSA DE ASSENTAMENTO COM PREPARO EM BETONEIRA. AF_06/2014



DATA	MUNICÍPIO	EMPREENDIMENTO
30/11/2023	Santaluz-Ba	Shopping Popular no Município de Santaluz - Ba

FOTO 03 - ALVENARIA DE VEDAÇÃO DE BLOCOS CERÂMICOS FURADOS NA HORIZONTAL DE 9X19X19CM (ESPESSURA 9CM) DE PAREDES COM ÁREA LÍQUIDA MAIOR OU IGUAL A 6M² SEM VÃOS E ARGAMASSA DE ASSENTAMENTO COM PREPARO EM BETONEIRA. AF_06/2014



FOTO 04 - ALVENARIA DE VEDAÇÃO DE BLOCOS CERÂMICOS FURADOS NA HORIZONTAL DE 9X19X19CM (ESPESSURA 9CM) DE PAREDES COM ÁREA LÍQUIDA MAIOR OU IGUAL A 6M² SEM VÃOS E ARGAMASSA DE ASSENTAMENTO COM PREPARO EM BETONEIRA. AF_06/2014



DATA	MUNICÍPIO	EMPREENDIMENTO
30/11/2023	Santaluz-Ba	Shopping Popular no Município de Santaluz - Ba

FOTO 05 - ALVENARIA DE VEDAÇÃO DE BLOCOS CERÂMICOS FURADOS NA HORIZONTAL DE 9X19X19CM (ESPESSURA 9CM) DE PAREDES COM ÁREA LÍQUIDA MAIOR OU IGUAL A 6M² SEM VÃOS E ARGAMASSA DE ASSENTAMENTO COM PREPARO EM BETONEIRA. AF_06/2014



FOTO 06 - ALVENARIA DE VEDAÇÃO DE BLOCOS CERÂMICOS FURADOS NA HORIZONTAL DE 9X19X19CM (ESPESSURA 9CM) DE PAREDES COM ÁREA LÍQUIDA MAIOR OU IGUAL A 6M² SEM VÃOS E ARGAMASSA DE ASSENTAMENTO COM PREPARO EM BETONEIRA. AF_06/2014



DATA	MUNICÍPIO	EMPREENDIMENTO
30/11/2023	Santaluz-Ba	Shopping Popular no Município de Santaluz - Ba

FOTO 07 - ALVENARIA DE VEDAÇÃO DE BLOCOS CERÂMICOS FURADOS NA HORIZONTAL DE 9X19X19CM (ESPESSURA 9CM) DE PAREDES COM ÁREA LÍQUIDA MAIOR OU IGUAL A 6M² SEM VÃOS E ARGAMASSA DE ASSENTAMENTO COM PREPARO EM BETONEIRA. AF_06/2014



FOTO 08 - ALVENARIA DE VEDAÇÃO DE BLOCOS CERÂMICOS FURADOS NA HORIZONTAL DE 9X19X19CM (ESPESSURA 9CM) DE PAREDES COM ÁREA LÍQUIDA MAIOR OU IGUAL A 6M² SEM VÃOS E ARGAMASSA DE ASSENTAMENTO COM PREPARO EM BETONEIRA. AF_06/2014



DATA	MUNICÍPIO	EMPREENDIMENTO
30/11/2023	Santaluz-Ba	Shopping Popular no Município de Santaluz - Ba

FOTO 09 - ALVENARIA DE VEDAÇÃO DE BLOCOS CERÂMICOS FURADOS NA HORIZONTAL DE 9X19X19CM (ESPESSURA 9CM) DE PAREDES COM ÁREA LÍQUIDA MAIOR OU IGUAL A 6M² SEM VÃOS E ARGAMASSA DE ASSENTAMENTO COM PREPARO EM BETONEIRA. AF_06/2014



FOTO 10 - ALVENARIA DE VEDAÇÃO DE BLOCOS CERÂMICOS FURADOS NA HORIZONTAL DE 9X19X19CM (ESPESSURA 9CM) DE PAREDES COM ÁREA LÍQUIDA MAIOR OU IGUAL A 6M² SEM VÃOS E ARGAMASSA DE ASSENTAMENTO COM PREPARO EM BETONEIRA. AF_06/2014



DATA	MUNICIPIO	EMPREENDIMENTO
30/11/2023	Santaluz-Ba	Shopping Popular no Município de Santaluz - BA.

FOTO 11 - ESCAVAÇÃO MECANIZADA PARA VIGA BALDRAME COM MINI-ESCAVADEIRA (INCLUINDO ESCAVAÇÃO PARA COLOCAÇÃO DE FÔRMAS). AF_06/2017



FOTO 12 - ESCAVAÇÃO MECANIZADA PARA VIGA BALDRAME COM MINI-ESCAVADEIRA (INCLUINDO ESCAVAÇÃO PARA COLOCAÇÃO DE FÔRMAS). AF_06/2017



27 de nov. de 2023 10:51:46
Praça Ulisses Guimarães, 9
Centro
Santaluz, BA
48880-000
Brasil



DATA	MUNICÍPIO	EMPREENHIMENTO
30/11/2023	Santaluz-Ba	Shopping Popular no Município de Santaluz - BA.

FOTO 13 - ESCAVAÇÃO MECANIZADA PARA VIGA BALDRAME COM MINI-ESCAVADEIRA (INCLUINDO ESCAVAÇÃO PARA COLOCAÇÃO DE FÔRMAS). AF_06/2017



17 de nov. de 2023 07:58:10
Praça Ulisses Guimarães, 9
Centro
Santaluz BA
48880-000
Brasil

FOTO 14 - ESCAVAÇÃO MECANIZADA PARA VIGA BALDRAME COM MINI-ESCAVADEIRA (INCLUINDO ESCAVAÇÃO PARA COLOCAÇÃO DE FÔRMAS). AF_06/2017



17 de nov. de 2023 07:59:21
Praça Ulisses Guimarães, 9
Centro
Santaluz BA
48880-000
Brasil

Evaldo Almeida Moraes
Engenheiro Civil
RNP 051417303-3



DATA	MUNICÍPIO	EMPREENDIMENTO
30/11/2023	Santaluz-Ba	Shopping Popular no Município de Santaluz - BA.

FOTO 15 - LASTRO DE CONCRETO MAGRO, APLICADO EM BLOCOS DE COROAMENTO OU SAPATAS, ESPESSURA DE 3 CM. AF_08/2017



FOTO 16 - LASTRO DE CONCRETO MAGRO, APLICADO EM BLOCOS DE COROAMENTO OU SAPATAS, ESPESSURA DE 3 CM. AF_08/2017



Evaldo Almeida Moraes
Engenheiro Civil
RNP 051417303-3



DATA	MUNICÍPIO	EMPREENDIMENTO
30/11/2023	Santaluz-Ba	Shopping Popular no Município de Santaluz - BA.

FOTO 17 - (COMPOSIÇÃO REPRESENTATIVA) EXECUÇÃO DE ESTRUTURAS DE CONCRETO ARMADO, PARA EDIFICAÇÃO INSTITUCIONAL TÉRREA, FCK = 25 MPA. AF_01/2017



FOTO 18 - (COMPOSIÇÃO REPRESENTATIVA) EXECUÇÃO DE ESTRUTURAS DE CONCRETO ARMADO, PARA EDIFICAÇÃO INSTITUCIONAL TÉRREA, FCK = 25 MPA. AF_01/2017



Evaldo Almeida Moraes
Engenheiro Civil
RNP 051417303-3



DATA	MUNICÍPIO	EMPREENDIMENTO
30/11/2023	Santaluz-Ba	Shopping Popular no Município de Santaluz - BA.

FOTO 19 - ARMAÇÃO DE PILAR OU VIGA DE ESTRUTURA CONVENCIONAL DE CONCRETO ARMADO UTILIZANDO AÇO CA-50 DE 8,0 MM - MONTAGEM. AF_06/2022



FOTO 20 - ARMAÇÃO DE PILAR OU VIGA DE ESTRUTURA CONVENCIONAL DE CONCRETO ARMADO UTILIZANDO AÇO CA-50 DE 8,0 MM - MONTAGEM. AF_06/2022



DATA	MUNICIPIO	EMPREENDIMENTO
30/11/2023	Santaluz-Ba	Shopping Popular no Município de Santaluz - BA.

FOTO 21 - (COMPOSIÇÃO REPRESENTATIVA) EXECUÇÃO DE ESTRUTURAS DE CONCRETO ARMADO, PARA EDIFICAÇÃO INSTITUCIONAL TÉRREA, FCK = 25 MPA. AF_01/2017



FOTO 22 - (COMPOSIÇÃO REPRESENTATIVA) EXECUÇÃO DE ESTRUTURAS DE CONCRETO ARMADO, PARA EDIFICAÇÃO INSTITUCIONAL TÉRREA, FCK = 25 MPA. AF_01/2017




Evaldo Almeida Moraes
Engenheiro Civil
RNP 051417303-3

DATA	MUNICÍPIO	EMPREENDIMENTO
30/11/2023	Santaluz-Ba	Shopping Popular no Município de Santaluz - BA.

FOTO 23 - (COMPOSIÇÃO REPRESENTATIVA) EXECUÇÃO DE ESTRUTURAS DE CONCRETO ARMADO, PARA EDIFICAÇÃO INSTITUCIONAL TÉRREA, FCK = 25 MPA. AF_01/2017



FOTO 24 - (COMPOSIÇÃO REPRESENTATIVA) EXECUÇÃO DE ESTRUTURAS DE CONCRETO ARMADO, PARA EDIFICAÇÃO INSTITUCIONAL TÉRREA, FCK = 25 MPA. AF_01/2017



Evaldo Almeida Moraes
Engenheiro Civil
RNP 051417303-3

[Handwritten signature]
2023/11/16 07:39:25

DATA	MUNICIPIO	EMPREENDIMENTO
30/11/2023	Santaluz-Ba	Shopping Popular no Município de Santaluz - BA.

FOTO 25 -CHAPISCO APLICADO EM ALVENARIAS E ESTRUTURAS DE CONCRETO INTERNAS, COM COLHER DE PEDREIRO. ARGAMASSA TRAÇO 1:3 COM PREPARO EM BETONEIRA 400L. AF_10/2022



5 de dez. de 2023 07:34:52
Praça Ulisses Guimarães, 9
Centro
Santaluz-BA
48830-000
Brasil

FOTO 26 - CHAPISCO APLICADO EM ALVENARIAS E ESTRUTURAS DE CONCRETO INTERNAS, COM COLHER DE PEDREIRO. ARGAMASSA TRAÇO 1:3 COM PREPARO EM BETONEIRA 400L. AF_10/2022



5 de dez. de 2023 07:34:58
Travessa Ulisses Guimarães, 21
Centro
Santaluz-BA
48830-000
Brasil



Evaldo Almeida Moraes
Engenheiro Civil
RNP 051417303-3

DATA	MUNICÍPIO	EMPREENDIMENTO
30/11/2023	Santaluz-Ba	Shopping Popular no Município de Santaluz - BA.

FOTO 27 -CHAPISCO APLICADO EM ALVENARIAS E ESTRUTURAS DE CONCRETO INTERNAS, COM COLHER DE PEDREIRO. ARGAMASSA TRAÇO 1:3 COM PREPARO EM BETONEIRA 400L. AF_10/2022



FOTO 28 - CHAPISCO APLICADO EM ALVENARIAS E ESTRUTURAS DE CONCRETO INTERNAS, COM COLHER DE PEDREIRO. ARGAMASSA TRAÇO 1:3 COM PREPARO EM BETONEIRA 400L. AF_10/2022



Evaldo Almeida Moraes
Engenheiro Civil
RNP 051417303-3

[Handwritten signature]
[Illegible text]

DATA	MUNICÍPIO	EMPREENDIMENTO
30/11/2023	Santaluz-Ba	Shopping Popular no Município de Santaluz - BA.

FOTO 29 –CHAPISCO APLICADO EM ALVENARIAS E ESTRUTURAS DE CONCRETO INTERNAS, COM COLHER DE PEDREIRO. ARGAMASSA TRAÇO 1:3 COM PREPARO EM BETONEIRA 400L. AF_10/2022



FOTO 30 - CHAPISCO APLICADO EM ALVENARIAS E ESTRUTURAS DE CONCRETO INTERNAS, COM COLHER DE PEDREIRO. ARGAMASSA TRAÇO 1:3 COM PREPARO EM BETONEIRA 400L. AF_10/2022



Evaldo Almeida Moraes
Engenheiro Civil
RNP 051417303-3

[Handwritten signature]
Município de Santaluz - Bahia
24.08.2023

DATA	MUNICÍPIO	EMPREENDIMENTO
30/11/2023	Santaluz-Ba	Shopping Popular no Município de Santaluz - BA.

FOTO 31 - MASSA ÚNICA, PARA RECEBIMENTO DE PINTURA, EM ARGAMASSA TRAÇO 1:2:8, PREPARO MECÂNICO COM BETONEIRA 400L, APLICADA MANUALMENTE EM FACES INTERNAS DE PAREDES, ESPESSURA DE 10MM, COM EXECUÇÃO DE TALISCAS. AF_06/2014



FOTO 32 - MASSA ÚNICA, PARA RECEBIMENTO DE PINTURA, EM ARGAMASSA TRAÇO 1:2:8, PREPARO MECÂNICO COM BETONEIRA 400L, APLICADA MANUALMENTE EM FACES INTERNAS DE PAREDES, ESPESSURA DE 10MM, COM EXECUÇÃO DE TALISCAS. AF_06/2014



Evaldo Almeida Moraes
Engenheiro Civil
RNP 051417303-3




DATA	MUNICÍPIO	EMPREENDIMENTO
30/11/2023	Santaluz-Ba	Shopping Popular no Município de Santaluz - BA.

FOTO 33 - MASSA ÚNICA, PARA RECEBIMENTO DE PINTURA, EM ARGAMASSA TRAÇO 1:2:8, PREPARO MECÂNICO COM BETONEIRA 400L, APLICADA MANUALMENTE EM FACES INTERNAS DE PAREDES, ESPESSURA DE 10MM, COM EXECUÇÃO DE TALISCAS. AF_06/2014



FOTO 34 - MASSA ÚNICA, PARA RECEBIMENTO DE PINTURA, EM ARGAMASSA TRAÇO 1:2:8, PREPARO MECÂNICO COM BETONEIRA 400L, APLICADA MANUALMENTE EM FACES INTERNAS DE PAREDES, ESPESSURA DE 10MM, COM EXECUÇÃO DE TALISCAS. AF_06/2014



Evaldo Almeida Moraes
Engenheiro Civil
RNP 051417303-3




DATA	MUNICÍPIO	EMPREENDIMENTO
30/11/2023	Santaluz-Ba	Shopping Popular no Município de Santaluz - BA.

FOTO 35 - MASSA ÚNICA, PARA RECEBIMENTO DE PINTURA, EM ARGAMASSA TRAÇO 1:2:8, PREPARO MECÂNICO COM BETONEIRA 400L, APLICADA MANUALMENTE EM FACES INTERNAS DE PAREDES, ESPESSURA DE 10MM, COM EXECUÇÃO DE TALISCAS. AF_06/2014



FOTO 36 - MASSA ÚNICA, PARA RECEBIMENTO DE PINTURA, EM ARGAMASSA TRAÇO 1:2:8, PREPARO MECÂNICO COM BETONEIRA 400L, APLICADA MANUALMENTE EM FACES INTERNAS DE PAREDES, ESPESSURA DE 10MM, COM EXECUÇÃO DE TALISCAS. AF_06/2014




Evaldo Almeida Moraes
Engenheiro Civil
RNP 051417303-3

DATA	MUNICÍPIO	EMPREENDIMENTO
30/11/2023	Santaluz-Ba	Shopping Popular no Município de Santaluz - BA.

FOTO 37 - MASSA ÚNICA, PARA RECEBIMENTO DE PINTURA, EM ARGAMASSA TRAÇO 1:2:8, PREPARO MECÂNICO COM BETONEIRA 400L, APLICADA MANUALMENTE EM FACES INTERNAS DE PAREDES, ESPESSURA DE 10MM, COM EXECUÇÃO DE TALISCAS. AF_06/2014



FOTO 38 - MASSA ÚNICA, PARA RECEBIMENTO DE PINTURA, EM ARGAMASSA TRAÇO 1:2:8, PREPARO MECÂNICO COM BETONEIRA 400L, APLICADA MANUALMENTE EM FACES INTERNAS DE PAREDES, ESPESSURA DE 10MM, COM EXECUÇÃO DE TALISCAS. AF_06/2014



5 de dez. de 2023 08:25:08



Evaldo Almeida Moraes
Engenheiro Civil
RNP 051417303-3

DATA	MUNICÍPIO	EMPREENDIMENTO
30/11/2023	Santaluz-Ba	Shopping Popular no Município de Santaluz - BA.

FOTO 39 - TELHAMENTO COM TELHA EM AÇO GALVALUME, DUPLA, TRAPEZOIDAL, COM PREENCHIMENTO PIR 20MM, FSUP.=NÃO PINTADA, FINF.=FILME ALUM. BCO, TP40 - 2 X 0,43MM, KINGSPAN- ISOESTE OU SIMILA.



FOTO 40 - TELHAMENTO COM TELHA EM AÇO GALVALUME, DUPLA, TRAPEZOIDAL, COM PREENCHIMENTO PIR 20MM, FSUP.=NÃO PINTADA, FINF.=FILME ALUM. BCO, TP40 - 2 X 0,43MM, KINGSPAN- ISOESTE OU SIMILA.



Evaldo Almeida Moraes
Engenheiro Civil
RNP 051417303-3



DATA	MUNICIPIO	EMPREENDIMENTO
30/11/2023	Santaluz-Ba	Shopping Popular no Município de Santaluz - BA.

FOTO 41 - TELHAMENTO COM TELHA EM AÇO GALVALUME, DUPLA, TRAPEZOIDAL, COM PREENCHIMENTO PIR 20MM, FSUP.=NÃO PINTADA, FINF.=FILME ALUM. BCO, TP40 - 2 X 0,43MM, KINGSPAN- ISOESTE OU SIMILA.




FOTO 42 - TELHAMENTO COM TELHA EM AÇO GALVALUME, DUPLA, TRAPEZOIDAL, COM PREENCHIMENTO PIR 20MM, FSUP.=NÃO PINTADA, FINF.=FILME ALUM. BCO, TP40 - 2 X 0,43MM, KINGSPAN- ISOESTE OU SIMILA.



Evaldo Almeida Moraes
Engenheiro Civil
RNP 051417303-3



DATA	MUNICÍPIO	EMPREENDIMENTO
30/11/2023	Santaluz-Ba	Shopping Popular no Município de Santaluz - BA.

FOTO 43 - TELHAMENTO COM TELHA EM AÇO GALVALUME, DUPLA, TRAPEZOIDAL, COM PREENCHIMENTO PIR 20MM, FSUP.=NÃO PINTADA, FINF.=FILME ALUM. BCO, TP40 - 2 X 0,43MM, KINGSPAN- ISOESTE OU SIMILA.



FOTO 44 - TELHAMENTO COM TELHA EM AÇO GALVALUME, DUPLA, TRAPEZOIDAL, COM PREENCHIMENTO PIR 20MM, FSUP.=NÃO PINTADA, FINF.=FILME ALUM. BCO, TP40 - 2 X 0,43MM, KINGSPAN- ISOESTE OU SIMILA.



Evaldo Almeida Moraes
Engenheiro Civil
RNP 051417303-3

DATA	MUNICÍPIO	EMPREENDIMENTO
30/11/2023	Santaluz-Ba	Shopping Popular no Município de Santaluz - BA.

FOTO 45 - TELHAMENTO COM TELHA EM AÇO GALVALUME, DUPLA, TRAPEZOIDAL, COM PREENCHIMENTO PIR 20MM, FSUP.=NÃO PINTADA, FINF.=FILME ALUM. BCO, TP40 - 2 X 0,43MM, KINGSPAN- ISOESTE OU SIMILA.



FOTO 46 - TELHAMENTO COM TELHA EM AÇO GALVALUME, DUPLA, TRAPEZOIDAL, COM PREENCHIMENTO PIR 20MM, FSUP.=NÃO PINTADA, FINF.=FILME ALUM. BCO, TP40 - 2 X 0,43MM, KINGSPAN- ISOESTE OU SIMILA.



Evaldo Almeida Moraes
Engenheiro Civil
RNP 051417303-3



DATA	MUNICIPIO	EMPREENDIMENTO
30/11/2023	Santaluz-Ba	Shopping Popular no Município de Santaluz - BA.

FOTO 47 - TELHAMENTO COM TELHA EM AÇO GALVALUME, DUPLA, TRAPEZOIDAL, COM PREENCHIMENTO PIR 20MM, FSUP.=NÃO PINTADA, FINF.=FILME ALUM. BCO, TP40 - 2 X 0,43MM, KINGSPAN- ISOESTE OU SIMILA.



FOTO 48 - TELHAMENTO COM TELHA EM AÇO GALVALUME, DUPLA, TRAPEZOIDAL, COM PREENCHIMENTO PIR 20MM, FSUP.=NÃO PINTADA, FINF.=FILME ALUM. BCO, TP40 - 2 X 0,43MM, KINGSPAN- ISOESTE OU SIMILA.



Evaldo Almeida Moraes
Engenheiro Civil
RNP 051417303-3



DATA	MUNICIPIO	EMPREENDIMENTO
30/11/2023	Santaluz-Ba	Shopping Popular no Município de Santaluz - BA.

FOTO 49 - ESCAVAÇÃO MECANIZADA PARA VIGA BALDRAME COM MINI-ESCAVADEIRA (INCLUINDO ESCAVAÇÃO PARA COLOCAÇÃO DE FÔRMAS). AF_06/2017.



FOTO 50 - ESCAVAÇÃO MECANIZADA PARA VIGA BALDRAME COM MINI-ESCAVADEIRA (INCLUINDO ESCAVAÇÃO PARA COLOCAÇÃO DE FÔRMAS). AF_06/2017.



Evaldo Almeida Moraes
Engenheiro Civil
RNP 051417303-3



DATA	MUNICÍPIO	EMPREENDIMENTO
30/11/2023	Santaluz-Ba	Shopping Popular no Município de Santaluz - BA.

FOTO 51 – LASTRO DE CONCRETO MAGRO, APLICADO EM BLOCOS DE COROAMENTO OU SAPATAS, ESPESSURA DE 3 CM. AF_08/2017.



FOTO 52 - LASTRO DE CONCRETO MAGRO, APLICADO EM BLOCOS DE COROAMENTO OU SAPATAS, ESPESSURA DE 3 CM. AF_08/2017.



Evaldo Almeida Moraes
Engenheiro Civil
RNP 051417303-3



DATA	MUNICIPIO	EMPREENDIMENTO
30/11/2023	Santaluz-Ba	Shopping Popular no Município de Santaluz - BA.

FOTO 53 - (COMPOSIÇÃO REPRESENTATIVA) EXECUÇÃO DE ESTRUTURAS DE CONCRETO ARMADO, PARA EDIFICAÇÃO INSTITUCIONAL TÉRREA, FCK = 25 MPA. AF_01/2017.



FOTO 54 - (COMPOSIÇÃO REPRESENTATIVA) EXECUÇÃO DE ESTRUTURAS DE CONCRETO ARMADO, PARA EDIFICAÇÃO INSTITUCIONAL TÉRREA, FCK = 25 MPA. AF_01/2017.



Evaldo Almeida Moraes
Engenheiro Civil
RNP 051417303-3




DATA	MUNICÍPIO	EMPREENDIMENTO
30/11/2023	Santaluz-Ba	Shopping Popular no Município de Santaluz - BA.

FOTO 55 - ARMAÇÃO DE PILAR OU VIGA DE ESTRUTURA CONVENCIONAL DE CONCRETO ARMADO UTILIZANDO AÇO CA-50 DE 8,0 MM - MONTAGEM. AF_06/2022



FOTO 56 - ARMAÇÃO DE PILAR OU VIGA DE ESTRUTURA CONVENCIONAL DE CONCRETO ARMADO UTILIZANDO AÇO CA-50 DE 8,0 MM - MONTAGEM. AF_06/2022



Evaldo Almeida Moraes
Engenheiro Civil
RNP 051417303-3

DATA	MUNICÍPIO	EMPREENDIMENTO
30/11/2023	Santaluz-Ba	Shopping Popular no Município de Santaluz - BA.

FOTO 59 - (COMPOSIÇÃO REPRESENTATIVA) EXECUÇÃO DE ESTRUTURAS DE CONCRETO ARMADO, PARA EDIFICAÇÃO INSTITUCIONAL TÉRREA, FCK = 25MPA. AF_01/2017.



FOTO 60 - (COMPOSIÇÃO REPRESENTATIVA) EXECUÇÃO DE ESTRUTURAS DE CONCRETO ARMADO, PARA EDIFICAÇÃO INSTITUCIONAL TÉRREA, FCK = 25MPA. AF_01/2017.



DATA	MUNICÍPIO	EMPREENHIMENTO
30/11/2023	Santaluz-Ba	Shopping Popular no Município de Santaluz - BA.

FOTO 61 –ALVENARIA DE VEDAÇÃO DE BLOCOS CERÂMICOS FURADOS NA HORIZONTAL DE 9X19X19CM (ESPESSURA 9CM) DE PAREDES COM ÁREA LÍQUIDA MAIOR OU IGUAL A 6M² SEM VÃOS E ARGAMASSA DE ASSENTAMENTO COM PREPARO EM BETONEIRA. AF_06/2014




FOTO 62 - ALVENARIA DE VEDAÇÃO DE BLOCOS CERÂMICOS FURADOS NA HORIZONTAL DE 9X19X19CM (ESPESSURA 9CM) DE PAREDES COM ÁREA LÍQUIDA MAIOR OU IGUAL A 6M² SEM VÃOS E ARGAMASSA DE ASSENTAMENTO COM PREPARO EM BETONEIRA. AF_06/2014



Evaldo Almeida Moraes
Engenheiro Civil
RNP 051417303-3

[Handwritten signature]
Município de Santaluz - Bahia

DATA	MUNICÍPIO	EMPREENDIMENTO
30/11/2023	Santaluz-Ba	Shopping Popular no Município de Santaluz - BA.

FOTO 63 –ALVENARIA DE VEDAÇÃO DE BLOCOS CERÂMICOS FURADOS NA HORIZONTAL DE 9X19X19CM (ESPESSURA 9CM) DE PAREDES COM ÁREA LÍQUIDA MAIOR OU IGUAL A 6M² SEM VÃOS E ARGAMASSA DE ASSENTAMENTO COM PREPARO EM BETONEIRA. AF_06/2014



FOTO 64 - ALVENARIA DE VEDAÇÃO DE BLOCOS CERÂMICOS FURADOS NA HORIZONTAL DE 9X19X19CM (ESPESSURA 9CM) DE PAREDES COM ÁREA LÍQUIDA MAIOR OU IGUAL A 6M² SEM VÃOS E ARGAMASSA DE ASSENTAMENTO COM PREPARO EM BETONEIRA. AF_06/2014



Evaldo Almeida Moraes
Engenheiro Civil
RNP 051417303-3

DATA	MUNICÍPIO	EMPREENDIMENTO
30/11/2023	Santaluz-Ba	Shopping Popular no Município de Santaluz - BA.

FOTO 65 –ALVENARIA DE VEDAÇÃO DE BLOCOS CERÂMICOS FURADOS NA HORIZONTAL DE 9X19X19CM (ESPESSURA 9CM) DE PAREDES COM ÁREA LÍQUIDA MAIOR OU IGUAL A 6M² SEM VÃOS E ARGAMASSA DE ASSENTAMENTO COM PREPARO EM BETONEIRA. AF_06/2014



FOTO 66 - ALVENARIA DE VEDAÇÃO DE BLOCOS CERÂMICOS FURADOS NA HORIZONTAL DE 9X19X19CM (ESPESSURA 9CM) DE PAREDES COM ÁREA LÍQUIDA MAIOR OU IGUAL A 6M² SEM VÃOS E ARGAMASSA DE ASSENTAMENTO COM PREPARO EM BETONEIRA. AF_06/2014



Evaldo Almeida Moraes
Engenheiro Civil
RNP 051417303-3

DATA	MUNICIPIO	EMPREENDIMENTO
30/11/2023	Santaluz-Ba	Shopping Popular no Município de Santaluz - BA.

FOTO 67 – GUIA (MEIO-FIO) CONCRETO, MOLDADA IN LOCO EM TRECHO RETO COM EXTRUSORA, 15 CM BASE X 30 CM ALTURA. AF_06/2016



FOTO 68 - GUIA (MEIO-FIO) CONCRETO, MOLDADA IN LOCO EM TRECHO RETO COM EXTRUSORA, 15 CM BASE X 30 CM ALTURA. AF_06/2016



Evaldo Almeida Moraes
Engenheiro Civil
RNP 051417303-3

DATA	MUNICIPIO	EMPREENDIMENTO
30/11/2023	Santaluz-Ba	Shopping Popular no Município de Santaluz - BA.

FOTO 69 – GUIA (MEIO-FIO) CONCRETO, MOLDADA IN LOCO EM TRECHO RETO COM EXTRUSORA, 15 CM BASE X 30 CM ALTURA. AF_06/2016



FOTO 70 - GUIA (MEIO-FIO) CONCRETO, MOLDADA IN LOCO EM TRECHO RETO COM EXTRUSORA, 15 CM BASE X 30 CM ALTURA. AF_06/2016



Evaldo Almeida Moraes
Engenheiro Civil
RNP 051417303-3



DATA	MUNICIPIO	EMPREENDIMENTO
30/11/2023	Santaluz-Ba	Shopping Popular no Município de Santaluz - BA.

FOTO 71 – ATERRO MANUAL DE VALAS COM SOLO ARGILO-ARENOSO E COMPACTAÇÃO MECANIZADA. AF_05/2016.



FOTO 72 - ATERRO MANUAL DE VALAS COM SOLO ARGILO-ARENOSO E COMPACTAÇÃO MECANIZADA. AF_05/2016.



Evaldo Almeida Moraes
Engenheiro Civil
RNP 051417303-3



DATA	MUNICIPIO	EMPREENDIMENTO
30/11/2023	Santaluz-Ba	Shopping Popular no Município de Santaluz - BA.

FOTO 73 – ATERRO MANUAL DE VALAS COM SOLO ARGILO-ARENOSO E COMPACTAÇÃO MECANIZADA. AF_05/2016.





FOTO 74 - ATERRO MANUAL DE VALAS COM SOLO ARGILO-ARENOSO E COMPACTAÇÃO MECANIZADA. AF_05/2016.




Evaldo Almeida Moraes
Engenheiro Civil
RNP 051417303-3


[Handwritten signature]
Município de SantaLuz - Bahia
11/11/2023

RELATÓRIO DIÁRIO DE OBRA				Data							
				02/11/2023							
				S	T	Q	Q	S	S	X	D
				CLIENTE: PREFEITURA MUNICIPAL DE SANTALUZ OBJETO: CONSTRUÇÃO DO SHOPPING POPULAR CONTRATO Nº 176/2023 CONCORRÊNCIA PÚBLICA Nº 003/2023 RDO: 87							
Condições Climáticas: Manhã: (1) Tarde: (1) Noite: () SIMBOLOGIA: 1- Tempo Bom 2 - Chuva c/ cond. Trab. 3- Chuva s/ cond. Trab.				EFETIVO PESSOAL CATEGORIA QTDE MÃO DE OBRA INDIRETA Gerente de Obra Engenheiro Tec. de Segurança Aux Adm Mestre de obra Encarregado geral Hh DO DIA							
SERVIÇOS EXECUTADOS / OCORRÊNCIAS FINAL DE SEMANA SEM SERVIÇOS				MÃO DE OBRA DIRETA Topografo Auxiliar de topografia Pedreiro Ajudante Geral Calceteiro Carpinteiro Operador de Motosserra Motorista Montador Montador/Eletricista Eletricista Operador de Petrol Operador de Escavadeira Operador de Pá carregadeira Motorista de caçamba Pintor Armador Hh DO DIA							
CONSIDERAÇÕES				RESUMO DO EFETIVO EFETIVO DO DIA JORNADA DE TRABALHO Hh DO DIA Hh ACUMULADO							
OBSERVAÇÕES				EFETIVO EQUIPAMENTOS TIPO QTDE. Veículo Leve Caminhão Munck Caminhão Toco Escavadeira Pá carregadeira Caçamba Petrol PC 200 Placa Vibratória							
GERENTE DE OBRA: Data: 02/11/2023				FISCALIZAÇÃO: Data: 02/11/2023							


 Evaldo Almeida Moraes
 Engenheiro Civil
 RNP 051417303-3




		RELATÓRIO DIÁRIO DE OBRA			Data							
					03/11/2023							
CLIENTE: PREFEITURA MUNICIPAL DE SANTALUZ		OBJETO: CONSTRUÇÃO DO SHOPPING POPULAR			EFETIVO PESSOAL							
CONTRATO N° 176/2023		CONCORRÊNCIA PÚBLICA N° 003/2023		RDO: 88		CATEGORIA			QTDE			
Condições Climáticas:		Manhã: (1)		Tarde: (1)		Nota: ()		MÃO DE OBRA INDIRETA				
SIMBOLOGIA		1- Tempo Bom		2 - Chuva e/ cond. Trab.		3- Chuva s/ cond. Trab.		Gerente de Obra				
SERVIÇOS EXECUTADOS / OCORRÊNCIAS								Engenheiro				
FINAL DE SEMANA SEM SERVIÇOS								Tec. de Segurança				
								Aux Adm				
								Mestre de obra				
								Encarregado geral				
								Hh DO DIA				
								MÃO DE OBRA DIRETA				
								Topografo				
								Auxiliar de topografia				
								Pedreiro				
								Ajudante Geral				
								Calceiteiro				
								Carpinteiro				
								Operador de Motosserra				
								Motorista				
								Montador				
								Montador/Eletricista				
								Eletricista				
								Operador de Patrol				
								Operador de Escavadeira				
								Operador de Pá carregadeira				
								Motorista de caçamba				
								Pintor				
								Armador				
								Hh DO DIA				
CONSIDERAÇÕES								RESUMO DO EFETIVO				
								EFETIVO DO DIA				
								JORNADA DE TRABALHO				
								Hh DO DIA				
								Hh ACUMULADO				
OBSERVAÇÕES								EFETIVO EQUIPAMENTOS				
								TIPO				
								QTDE.				
								Veículo Leve				
								Caminhão Munck				
								Caminhão Toco				
								Escavadeira				
								Pá carregadeira				
								Caçamba				
								Patrol				
								PC 200				
								Placa Vibratória				
GERENTE DE OBRA:		FISCALIZAÇÃO:										
Data: 03/11/2023		Data: 03/11/2023										


 Eivaldo Almeida Moraes
 Engenheiro Civil
 RNP 051417303-3








RELATÓRIO DIÁRIO DE OBRA				Data							
				05/11/2023							
				S	X	T	Q	Q	S	S	D
				CLIENTE: PREFEITURA MUNICIPAL DE SANTALUZ OBJETO: CONSTRUÇÃO DO SHOPPING POPULAR CONTRATO Nº 176/2023 CONCORRÊNCIA PÚBLICA Nº 003/2023 RDO: 90							
Condições Climáticas: Manhã: (1) Tarde: (1) Noite: () SIMBOLOGIA: 1- Tempo Bom 2- Chuva c/ cond. Trab. 3- Chuva s/ cond. Trab.				EFETIVO PESSOAL CATEGORIA QTDE MÃO DE OBRA INDIRETA Gerente de Obra Engenheiro 1 Tec. de Segurança Aux Adm 1 Mestre de obra 1 Encarregado geral Hh DO DIA							
SERVIÇOS EXECUTADOS / OCORRÊNCIAS EXECUÇÃO DE ARMAÇÃO DE PILAR OU VIGA DE ESTRUTURA EXECUÇÃO DE ALVENARIA DE VEDAÇÃO DE BLOCOS CERÂMICOS EXECUÇÃO DE ESTRUTURAS DE CONCRETO ARMADO EXECUÇÃO DE CHAPISCO APLICADO EM ALVENARIAS EXECUÇÃO MASSA ÚNICA, PARA RECEBIMENTO DE PINTURA INSTALAÇÃO DO TELHAMENTO COM TELHA EM AÇO GALVALUME				MÃO DE OBRA DIRETA Topografo Auxiliar de topografia Pedreiro 5 Ajudante Geral 10 Calçeteiro Carpinteiro 1 Operador de Motosserra Motorista Montador Montador/Eletricista Eletricista Operador de Patrol Operador de Escavadeira 1 Operador de Pá carregadeira Motorista de caçamba 1 Pintor Armador Hh DO DIA							
CONSIDERAÇÕES				RESUMO DO EFETIVO EFETIVO DO DIA JORNADA DE TRABALHO Hh DO DIA Hh ACUMULADO							
OBSERVAÇÕES				EFETIVO EQUIPAMENTOS TIPO QTDE. Veiculo Leve Caminhão Munck Caminhão Toco Escavadeira Pá carregadeira Caçamba Patrol PC 200 Placa Vibratória							
GERENTE DE OBRA:				FISCALIZAÇÃO:							
Data: 05/11/2023				Data: 05/11/2023							


 Eivaldo Almeida Moraes
 Engenheiro Civil
 RNP 051417303-3




RELATÓRIO DIÁRIO DE OBRA				Data							
				07/11/2023							
				S	T	Q	Q	X	S	S	D
				CLIENTE: PREFEITURA MUNICIPAL DE SANTALUZ OBJETO: CONSTRUÇÃO DO SHOPPING POPULAR CONTRATO N° 178/2023 CONCORRÊNCIA PÚBLICA N° 003/2023 RDO: 02							
Condições Climáticas: Manhã (1) Tarde (1) Noite () SIMBOLOGIA: 1- Tempo Bom 2 - Chuva e/ cond. Trab. 3- Chuva s/ cond. Trab.				EFETIVO PESSOAL CATEGORIA QTDE MÃO DE OBRA INDIRETA Gerente de Obra Engenheiro 1 Tec. de Segurança Aux Adm 1 Mestre de obra 1 Encarregado geral Hh DO DIA							
SERVIÇOS EXECUTADOS / OCORRÊNCIAS EXECUÇÃO DE ARMAÇÃO DE PILAR OU VIGA DE ESTRUTURA EXECUÇÃO DE ALVENARIA DE VEDAÇÃO DE BLOCOS CERÂMICOS EXECUÇÃO DE ESTRUTURAS DE CONCRETO ARMADO EXECUÇÃO DE CHAPISCO APLICADO EM ALVENARIAS EXECUÇÃO MASSA ÚNICA, PARA RECEBIMENTO DE PINTURA INSTALAÇÃO DO TELHAMENTO COM TELHA EM AÇO GALVALUME				MÃO DE OBRA DIRETA Topografo Auxiliar de topografia Pedreiro 5 Ajudante Geral 10 Caloteiro Carpinteiro 1 Operador de Motoerra Motorista Montador Montador/Eletricista Eletricista Operador de Patrol Operador de Escavadeira 1 Operador de Pá carregadeira Motorista de caçamba 1 Pintor Armador Hh DO DIA							
CONSIDERAÇÕES				RESUMO DO EFETIVO EFETIVO DO DIA JORNADA DE TRABALHO Hh DO DIA Hh ACUMULADO							
OBSERVAÇÕES				EFETIVO EQUIPAMENTOS TIPO QTDE. Veículo Leve Caminhão Munk Caminhão Toco Escavadeira Pá carregadeira Caçamba Patrol PC 200 Placa Vibratória							
GERENTE DE OBRA:				FISCALIZAÇÃO:							
Data: 07/11/2023				Data: 07/11/2023							



 Eivaldo Almeida Moraes
 Engenheiro Civil
 RNP 051417303-3






		RELATÓRIO DIÁRIO DE OBRA				Data						
						10/11/2023						
CLIENTE: PREFEITURA MUNICIPAL DE SANTALUZ OBJETO: CONSTRUÇÃO DO SHOPPING POPULAR CONTRATO Nº 178/2023 CONCORRÊNCIA PÚBLICA Nº 003/2023 RDO: 65		EFETIVO PESSOAL										
Condições Climáticas: Manhã: (1) Tarde: (1) Noite: ()		CATEGORIA QTDE										
SIMBOLOGIA		MÃO DE OBRA INDIRETA										
1- Tempo Bom 2- Chuva c/ cond. Trab. 3- Chuva s/ cond. Trab.		Gerente de Obra Engenheiro 1 Tec. de Segurança Aux Adm 1 Mestre de obra 1 Encarregado geral										
SERVIÇOS EXECUTADOS / OCORRÊNCIAS ESCAVAÇÃO MECANIZADA PARA VIGA BALDRAME EXECUÇÃO DE LASTRO DE CONCRETO MAGRO EXECUÇÃO DE ARMAÇÃO DE PILAR OU VIGA DE ESTRUTURA EXECUÇÃO DE BLOCO CERÂMICO TIPO "U" IMPERMEABILIZAÇÃO DE SUPERFÍCIE COM EMULSÃO ASFÁLTICA		Hh DO DIA MÃO DE OBRA DIRETA Topografo Auxiliar de topografia Pedreiro 5 Ajudante Geral 10 Calceteiro Carpinteiro 1 Operador de Motoserra Motorista Montador Montador/Eletricista Eletricista Operador de Patrol Operador de Escavadeira 1 Operador de Pá carregadeira Motorista de caçamba 1 Pintor Armador										
CONSIDERAÇÕES		RESUMO DO EFETIVO										
		EFETIVO DO DIA JORNADA DE TRABALHO Hh DO DIA Hh ACUMULADO										
OBSERVAÇÕES		EFETIVO EQUIPAMENTOS										
		TIPO QTDE. Veículo Leve Caminhão Munck Caminhão Toco Escavadeira Pá carregadeira Caçamba Patrol PC 200 Placa Vibratória										
GERENTE DE OBRA:		FISCALIZAÇÃO:										
Data: 10/11/2023		Data: 10/11/2023										


 Evaldo Almeida Moraes
 Engenheiro Civil
 RNP 051417303-3








		RELATÓRIO DIÁRIO DE OBRA				Data							
						15/11/2023							S
CLIENTE: PREFEITURA MUNICIPAL DE SANTALUZ OBJETO: CONSTRUÇÃO DO SHOPPING POPULAR CONTRATO Nº 176/2023 CONCORRÊNCIA PÚBLICA Nº 003/2023 RDO: 70		EFETIVO PESSOAL											
Condições Climáticas: Manhã: (1) Tarde: (1) Noite: ()		CATEGORIA				QTDE							
SIMBOLOGIA		1- Tempo Bom 2 - Chuva c/ cond. Trab. 3- Chuva s/ cond. Trab.				MÃO DE OBRA INDIRETA							
SERVIÇOS EXECUTADOS / OCORRÊNCIAS		ESCAVAÇÃO MECANIZADA PARA VIGA BALDRAME EXECUÇÃO DE LASTRO DE CONCRETO MAGRO EXECUÇÃO DE ARMAÇÃO DE PILAR OU VIGA DE ESTRUTURA EXECUÇÃO DE BLOCO CERÂMICO TIPO "U" IMPERMEABILIZAÇÃO DE SUPERFÍCIE COM EMULSÃO ASFÁLTICA											
		Gerente de Obra				1							
		Engenheiro											
		Tec. de Segurança											
		Aux Adm				1							
		Mestre de obra				1							
		Encarregado geral											
		Hh DO DIA											
		MÃO DE OBRA DIRETA											
		Topografo											
		Auxiliar de topografia											
		Pedreiro				5							
		Ajudante Geral				10							
		Calceiteiro											
		Carpinteiro				1							
		Operador de Motoserra											
		Motorista											
		Montador											
		Montador/Eletricista											
		Eletricista											
		Operador de Patrol											
		Operador de Escavadeira				1							
		Operador de Pá carregadeira											
		Motorista de caçamba				1							
		Pintor											
		Armador											
		Hh DO DIA											
CONSIDERAÇÕES		RESUMO DO EFETIVO											
		EFETIVO DO DIA											
		JORNADA DE TRABALHO											
		Hh DO DIA											
		Hh ACUMULADO											
OBSERVAÇÕES		EFETIVO EQUIPAMENTOS											
		TIPO				QTDE.							
		Veiculo Leve											
		Caminhão Munck											
		Caminhão Toco											
		Escavadeira											
		Pá carregadeira											
		Caçamba											
		Patrol											
		PC 200											
		Placa Vibratória											
GERENTE DE OBRA:		FISCALIZAÇÃO:											
Data: 15/11/2023		Data: 15/11/2023											


 Evaldo Almeida Moraes
 Engenheiro Civil
 RNP 051417303-3





 RELATÓRIO DIÁRIO DE OBRA				Data						
				16/11/2023	S	T	Q	Q	S	S
CLIENTE: PREFEITURA MUNICIPAL DE SANTALUZ OBJETO: CONSTRUÇÃO DO SHOPPING POPULAR CONTRATO Nº 176/2023 CONCORRÊNCIA PÚBLICA Nº 003/2023 RDO: 71				EFETIVO PESSOAL						
Condições Climáticas: Manhã: (1) Tarde: (1) Noite: () SIMBOLOGIA: 1- Tempo Bom 2- Chuva c/ cond. Trab. 3- Chuva s/ cond. Trab.				CATEGORIA				QTDE		
SERVIÇOS EXECUTADOS / OCORRÊNCIAS EXECUÇÃO DE ARMAÇÃO DE PILAR OU VIGA DE ESTRUTURA EXECUÇÃO DE ALVENARIA DE VEDAÇÃO DE BLOCOS CERÂMICOS EXECUÇÃO DE ESTRUTURAS DE CONCRETO ARMADO EXECUÇÃO DE CHAPISCO APLICADO EM ALVENARIAS EXECUÇÃO MASSA ÚNICA, PARA RECEBIMENTO DE PINTURA INSTALAÇÃO DO TELHAMENTO COM TELHA EM AÇO GALVALUME				MÃO DE OBRA INDIRETA						
				Gerente de Obra Engenheiro 1 Tec. de Segurança Aux Adm 1 Mestre de obra 1 Encarregado geral						
				MÃO DE OBRA DIRETA						
				Topografo Auxiliar de topografia Pedreiro 5 Ajudante Geral 10 Calceiteiro Carpinteiro 1 Operador de Motosserra Motorista Montador Montador/Eletricista Eletricista Operador de Patrol Operador de Escavadeira 1 Operador de Pá carregadeira Motorista de caçamba 1 Pintor Armador						
CONSIDERAÇÕES				RESUMO DO EFETIVO						
				EFETIVO DO DIA JORNADA DE TRABALHO Hh DO DIA Hh ACUMULADO						
OBSERVAÇÕES				EFETIVO EQUIPAMENTOS						
				TIPO QTDE. Veículo Leve Caminhão Munck Caminhão Toco Escavadeira Pá carregadeira Caçamba Patrol PC 200 Placa Vibratória						
GERENTE DE OBRA:				FISCALIZAÇÃO:						
Data: 16/11/2023				Data: 16/11/2023						


 Evaldo Almeida Moraes
 Engenheiro Civil
 RNP 051417303-3





		RELATÓRIO DIÁRIO DE OBRA				Data						
		CLIENTE: PREFEITURA MUNICIPAL DE SANTALUZ				18/11/2023						
OBJETO: CONSTRUÇÃO DO SHOPPING POPULAR		CONCORRÊNCIA PÚBLICA N° 003/2023				RDO: 73						
CONTRATO N° 176/2023		CONDICÕES CLIMÁTICAS:				EFETIVO PESSOAL						
SIMBOLOGIA		Manhã: (1) Tarde: (1) Noite: ()				CATEGORIA						
		1- Tempo Bom 2 - Chuva c/ cond. Trab. 3- Chuva s/ cond. Trab.				MÃO DE OBRA INDIRETA						
SERVIÇOS EXECUTADOS / OCORRÊNCIAS		FINAL DE SEMANA SEM SERVIÇOS				Gerente de Obra						
						Engenheiro						
						Tec. de Segurança						
						Aux Adm						
						Mestre de obra						
						Encarregado geral						
						Hh DO DIA						
						MÃO DE OBRA DIRETA						
						Topografo						
						Auxiliar de topografia						
						Pedreiro						
						Ajudante Geral						
						Calceteiro						
						Carpinteiro						
						Operador de Motosserra						
						Motorista						
						Montador						
						Montador/Eletricista						
						Eletricista						
						Operador de Patrol						
						Operador de Escavadeira						
						Operador de Pá carregadeira						
						Motorista de caçamba						
						Pintor						
						Armador						
						Hh DO DIA						
CONSIDERAÇÕES						RESUMO DO EFETIVO						
						EFETIVO DO DIA						
						JORNADA DE TRABALHO						
						Hh DO DIA						
						Hh ACUMULADO						
OBSERVAÇÕES						EFETIVO EQUIPAMENTOS						
						TIPO						
						QTDE.						
						Veiculo Leve						
						Caminhão Munck						
						Caminhão Toco						
						Escavadeira						
						Pá carregadeira						
						Caçamba						
						Patrol						
						PC 200						
						Placa Vibratória						
GERENTE DE OBRA:		FISCALIZAÇÃO:										
Data: 18/11/2023		Data: 18/11/2023										


 Evaldo Almeida Moraes
 Engenheiro Civil
 RNP 051417303-3








RELATÓRIO DIÁRIO DE OBRA				Data								
				20/11/2023	X							
CLIENTE: PREFEITURA MUNICIPAL DE SANTALUZ				EFETIVO PESSOAL								
OBJETO: CONSTRUÇÃO DO SHOPPING POPULAR				CATEGORIA								
CONTRATO N° 176/2023				CONCORRÊNCIA PÚBLICA N° 003/2023				RDO: 75		QTDE		
Condições Climáticas:				Manhã: (1)			Tarde: (1)			Noite: ()		
SIMBOLOGIA				MÃO DE OBRA INDIRETA								
				SERVIÇOS EXECUTADOS / OCORRÊNCIAS								
EXECUÇÃO DE ARMAÇÃO DE PILAR OU VIGA DE ESTRUTURA				Gerente de Obra								
EXECUÇÃO DE ALVENARIA DE VEDAÇÃO DE BLOCOS CERÂMICOS				Engenheiro 1								
EXECUÇÃO DE ESTRUTURAS DE CONCRETO ARMADO				Tec. de Segurança								
EXECUÇÃO DE CHAPISCO APLICADO EM ALVENARIAS				Aux Adm 1								
EXECUÇÃO MASSA ÚNICA, PARA RECEBIMENTO DE PINTURA				Mestre de obra 1								
INSTALAÇÃO DO TELHAMENTO COM TELHA EM AÇO GALVALUME				Encarregado geral								
				Hh DO DIA								
				MÃO DE OBRA DIRETA								
				Topografo								
				Auxiliar de topografia								
				Pedreiro 5								
				Ajudante Geral 10								
				Calçeteiro								
				Carpinteiro 1								
				Operador de Motosserra								
				Motorista								
				Montador								
				Montador/Eletricista								
				Eletricista								
				Operador de Patrol								
				Operador de Escavadeira 1								
				Operador de Pá carregadeira								
				Motorista de caçamba 1								
				Pintor								
				Armador								
				Hh DO DIA								
CONSIDERAÇÕES				RESUMO DO EFETIVO								
				EFETIVO DO DIA								
				JORNADA DE TRABALHO								
				Hh DO DIA								
				Hh ACUMULADO								
OBSERVAÇÕES				EFETIVO EQUIPAMENTOS								
				TIPO								
				QTDE.								
				Veículo Leve								
				Caminhão Munk								
				Caminhão Toco								
				Escavadeira								
				Pá carregadeira								
				Caçamba								
				Patrol								
				PC 200								
				Placa Vibratória								
GERENTE DE OBRA:				FISCALIZAÇÃO:								
Data: 20/11/2023				Data: 20/11/2023								


 Evaldo Almeida Moraes
 Engenheiro Civil
 RNP 051417303-3




		RELATÓRIO DIÁRIO DE OBRA				Data															
		CLIENTE: PREFEITURA MUNICIPAL DE SANTALUZ				28/11/2023															
OBJETO: CONSTRUÇÃO DO SHOPPING POPULAR		CONTRATO N° 178/2023				CONCORRÊNCIA PÚBLICA N° 003/2023				RDO: 81			EFETIVO PESSOAL								
Condições Climáticas:		Manhã: (1)		Tarde: (1)		Nota: ()					CATEGORIA				QTDE						
SIMBOLOGIA		1- Tempo Bom 2 - Chuva c/ cond. Trab. 3- Chuva s/ cond. Trab.										MÃO DE OBRA INDIRETA									
FINAL DE SEMANA SEM SERVIÇOS		SERVIÇOS EXECUTADOS / OCORRÊNCIAS										Gerente de Obra									
												Engenheiro									
												Tec. de Segurança									
												Aux Adm									
												Mestre de obra									
												Encarregado geral									
												Hh DO DIA									
												MÃO DE OBRA DIRETA									
												Topografo									
												Auxiliar de topografia									
												Pedreiro									
												Ajudante Geral									
												Calceiro									
												Carpinteiro									
												Operador de Motosserra									
												Motorista									
												Montador									
												Montador/Eletricista									
												Eletricista									
												Operador de Patrol									
												Operador de Escavadeira									
												Operador de Pá carregadeira									
												Motorista de caçamba									
												Pintor									
												Armador									
												Hh DO DIA									
CONSIDERAÇÕES												RESUMO DO EFETIVO									
												EFETIVO DO DIA									
												JORNADA DE TRABALHO									
												Hh DO DIA									
												Hh ACUMULADO									
OBSERVAÇÕES												EFETIVO EQUIPAMENTOS									
												TIPO							QTDE.		
												Veículo Leve									
												Caminhão MuncK									
												Caminhão Toco									
												Escavadeira									
												Pá carregadeira									
												Caçamba									
												Patrol									
												PC 200									
												Placa Vibratória									
GERENTE DE OBRA:												FISCALIZAÇÃO:									
Data: 28/11/2023												Data: 28/11/2023									


 Evaldo Almeida Moraes
 Engenheiro Civil
 RNP 051417303-3





		RELATÓRIO DIÁRIO DE OBRA				Data									
						28/11/2023	S	T	Q	Q	S	S	D		
CLIENTE: PREFEITURA MUNICIPAL DE SANTALUZ OBJETO: CONSTRUÇÃO DO SHOPPING POPULAR		CONTRATO N° 178/2023 CONCORRÊNCIA PÚBLICA N° 003/2023 RDO: 83					EFETIVO PESSOAL								
Condições Climáticas: Manhã (1) Tarde (1) Noite ()		1- Tempo Bom 2 - Chuva c/ cond. Trab. 3- Chuva s/ cond. Trab.					CATEGORIA QTDE								
SIMBOLOGIA		SERVIÇOS EXECUTADOS / OCORRÊNCIAS					MÃO DE OBRA INDIRETA								
EXECUÇÃO DE ARMAÇÃO DE PILAR OU VIGA DE ESTRUTURA EXECUÇÃO DE ALVENARIA DE VEDAÇÃO DE BLOCOS CERÂMICOS EXECUÇÃO DE ESTRUTURAS DE CONCRETO ARMADO EXECUÇÃO DE CHAPISCO APLICADO EM ALVENARIAS EXECUÇÃO MASSA ÚNICA, PARA RECEBIMENTO DE PINTURA INSTALAÇÃO DO TELHAMENTO COM TELHA EM AÇO GALVALUME		Gerente de Obra					Engenheiro								
		Tec. de Segurança					Aux Adm								
		Mestre de obra					Encarregado geral								
		Hh DO DIA					MÃO DE OBRA DIRETA								
		Topografo					Auxiliar de topografia								
		Pedreiro					Ajudante Geral								
		Calceteiro					Carpinteiro								
		Operador de Motosserra					Motorista								
		Montador					Montador/Eletricista								
		Eletricista					Operador de Patrol								
		Operador de Escavadeira					Operador de Pá carregadeira								
		Motorista de caçamba					Pintor								
		Armador					Hh DO DIA								
		CONSIDERAÇÕES		RESUMO DO EFETIVO					EFETIVO DO DIA						
				JORNADA DE TRABALHO					Hh DO DIA						
Hh ACUMULADO					EFETIVO EQUIPAMENTOS										
TIPO					QTDE.										
OBSERVAÇÕES		Veiculo Leve					Caminhão Munck								
		Caminhão Toco					Escavadeira								
		Pá carregadeira					Caçamba								
		Patrol					PC 200								
		Placa Vibratória													
		GERENTE DE OBRA:		FISCALIZAÇÃO:											
		Data: 28/11/2023		Data: 28/11/2023											


 Evaldo Almeida Moraes
 Engenheiro Civil
 RNP 051417303-3

